Бренд Группы legrand

LIVING now®



УНИКАЛЬНЫЙ.
УМНЫЙ.
СДЕЛАН В ИТАЛИИ

bticino

Умный дом Living Now with Netatmo
– Главный выключатель «Я дома» / «Я вне дома»

Умный дом Living Now with Netatmo
– Умный проводной светорегулятор и умный проводной выключатель рольставен

bticino

СОДЕРЖАНИЕ

УНИКАЛЬНЫЙ ДИЗАЙН 6

ДЕКОРАТИВНЫЕ ЭЛЕМЕНТЫ 8

УМНЫЙ ДОМ LIVING NOW WITH NETATMO 16

ПРИЛОЖЕНИЕ HOME + CONTROL 22

ГОЛОСОВОЕ УПРАВЛЕНИЕ 24

ШИРОКИЙ АССОРТИМЕНТ УМНЫХ УСТРОЙСТВ 26

ПРОСТАЯ УСТАНОВКА И НАСТРОЙКА 28

БЕЗУПРЕЧНЫЙ МОНТАЖ 30

ТЕХНИЧЕСКИЕ РЕШЕНИЯ 34

КАТАЛОГ ПРОДУКЦИИ 37

LIVING
now

Уникальный. Умный.
Сделан в Италии

Living Now – это новая коллекция, которая объединяет лучший дизайн и интеллектуальные технологии BTicino. Всё это сочетается с традиционной простотой монтажа.

Традиционное управление | Контроль со смартфона | Голосовые команды | Расписания и сценарии

bticino

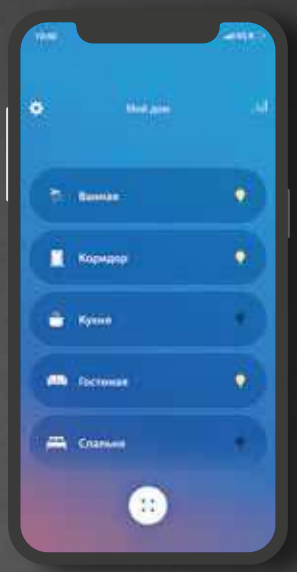

- **Уникальный дизайн:** революционная конструкция рамки и лицевой панели
- **Умные функции:** традиционные и интеллектуальные функции
- **Безупречный монтаж:** лучшие технические решения

Works with Apple HomeKit · works with Hey Google · works with alexa · Works with IFTTT

Приложение HOME + CONTROL

УНИКАЛЬНЫЙ ДИЗАЙН

**ИДЕАЛЬНО ПЛОСКАЯ ПОВЕРХНОСТЬ
И ИЗЯЩНЫЕ ДЕТАЛИ**

Серия Living Now получила престижные международные награды в сфере дизайна iF Design Awards 2019 и Compasso d'oro ADI 2020, что в очередной раз подтверждает способности BTicino сочетать высокий дизайн и инновационные технологии.

СИСТЕМА «FULL TOUCH»

Свет включается и выключается нажатием на любую часть клавиши. После нажатия клавиша возвращается в идеальное ровное положение.

УВЕЛИЧЕННОЕ ФУНКЦИОНАЛЬНОЕ ПРОСТРАНСТВО

Уникальная форма с увеличенным пространством для размещения функций.

ДЕКОРАТИВНЫЕ ЭЛЕМЕНТЫ

БЕЛЫЙ



ПЕСОЧНЫЙ

ЧЁРНЫЙ

ТРИ ЦВЕТА НА ВЫБОР

Лицевые панели устройств Living Now доступны в трёх цветах:
белом, песочном и чёрном.
Они эстетичны, а их матовая поверхность дарит приятные тактильные ощущения при ежедневном использовании.

СОЧЕТАНИЕ С ДЕКОРАТИВНЫМИ РАМКАМИ

Коллекция декоративных рамок в серии Living Now насчитывает 16 вариантов отделки, подобранных специально для сочетания с лицевыми панелями. Декоративные рамки изготовлены из различных материалов: пластика, металла (сплав «zamak») и дерева.

ДЕКОРАТИВНЫЕ РАМКИ

ЛЁД декоративная рамка
Материал: пластик
Код: ...DW

Отделка декоративных рамок из zamak частично выполнена вручную. По этой причине наличие индивидуальных отличий между рамками является их уникальной особенностью.

БЕЛЫЙ
декоративная рамка
Материал: пластик
Код: ...KW

ЗОЛОТО
декоративная рамка
Материал: zamak
Код: ...ZW

ЛУНА
декоративная рамка
Материал: zamak
Код: ...NW



НЕБО
декоративная рамка
Материал: пластик
Код: ...DA

ПИКСЕЛЬ
декоративная рамка
Материал: пластик
с пиксель-эффектом
Код: ...MW

ДЕКОРАТИВНЫЕ РАМКИ

ДУБ декоративная рамка
Материал: дерево
Код: ...LM

Отделка декоративных рамок из zamak частично выполнена вручную. По этой причине наличие индивидуальных отличий между рамками является их уникальной особенностью.

ПЕСОК
декоративная рамка
Материал: пластик
Код: ...KM

МЕДЬ
декоративная рамка
Материал: zamak
Код: ...ZM

АУРА
декоративная рамка
Материал: пластик
Код: ...DM



ОПТИК
декоративная рамка
Материал: пластик
с пиксель-эффектом
Код: ...MM

ДЕКОРАТИВНЫЕ РАМКИ

СТАЛЬ декоративная рамка
Материал: zamak
Код: ...ZG

Отделка декоративных рамок из zamak частично выполнена вручную. По этой причине наличие индивидуальных отличий между рамками является их уникальной особенностью.

ЧЁРНЫЙ
декоративная рамка
Материал: пластик
Код: ...KG

КОСМОС
декоративная рамка
Материал: zamak
Код: ...NG

ОРЕХ
декоративная рамка
Материал: дерево
Код: ...LG

НОЧЬ
декоративная рамка
Материал: пластик
Код: ...DG

СЕРИЯ LIVING NOW
УДОВЛЕТВОРИТ ШИРОКИЙ СПЕКТР ПОТРЕБНОСТЕЙ ЧЕЛОВЕКА

УМНЫЙ ДОМ

Living Now WITH Netatmo

Приложение
HOME + CONTROL

ТРАДИЦИОННАЯ ЭЛЕКТРОПРОВОДКА

Дополните традиционную электрику умными устройствами Living Now with Netatmo. Система подключается к домашней сети Wi-Fi и легко управляется через приложение HOME + CONTROL и с помощью цифровых голосовых помощников. Это решение одинаково хорошо подходит для новых проектов и модернизации существующего интерьера.

ФУНКЦИИ

- Освещение
- Рольставни
- Розетки
- Контроль температуры
- Сценарное управление
- Мониторинг энергопотребления
- Регулирование уровня нагрузки во избежание отключения
- Программируемое управление

ВЫБЕРИТЕ, КАК УПРАВЛЯТЬ

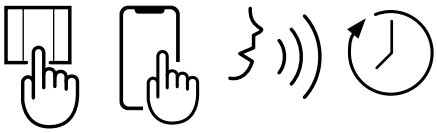

Умный дом Living Now with Netatmo

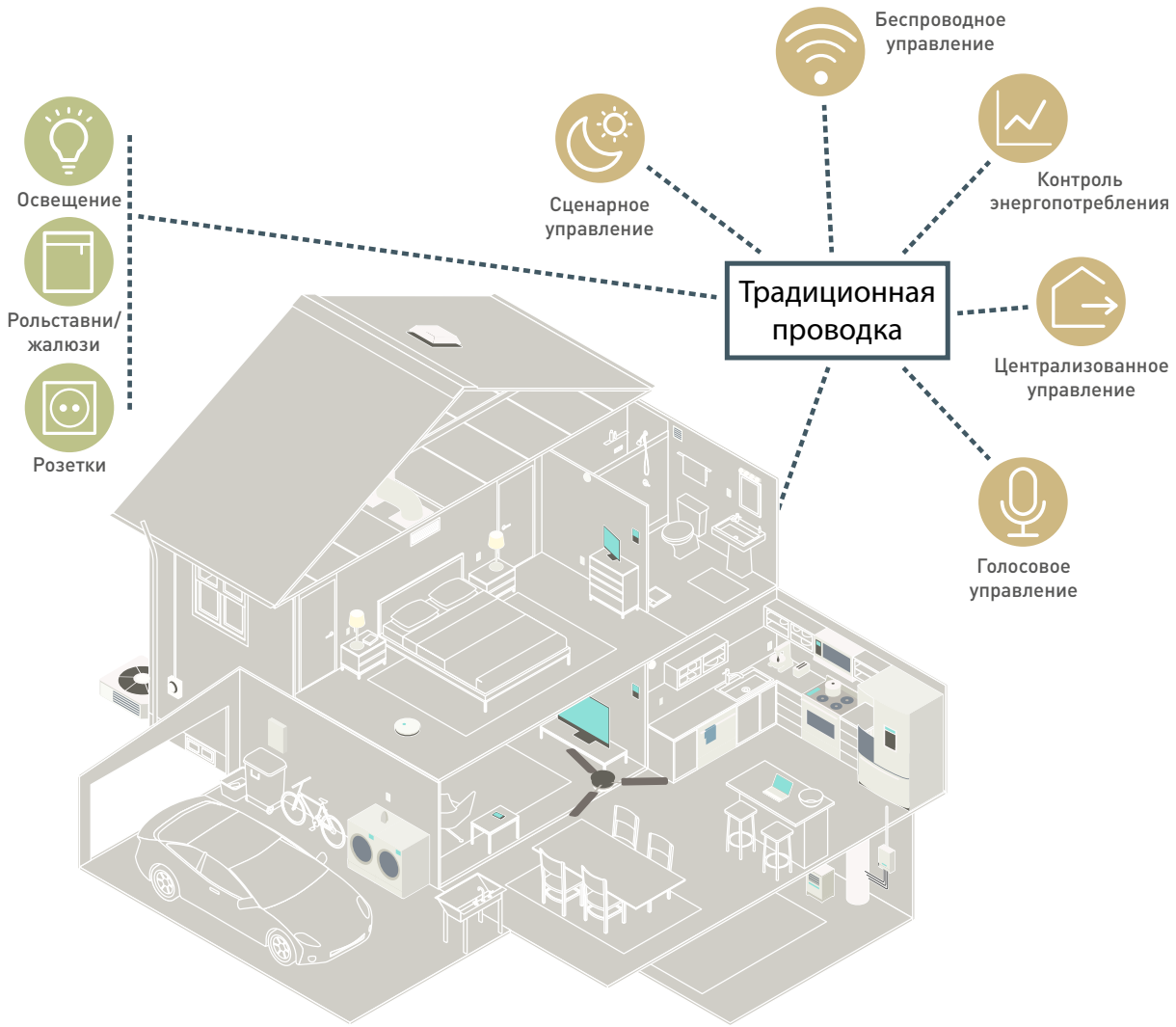

ТРАДИЦИОННЫЕ УСТРОЙСТВА

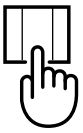

+

УМНЫЙ ДОМ LIVING NOW WITH NETATMO



УМНЫЙ ДОМ

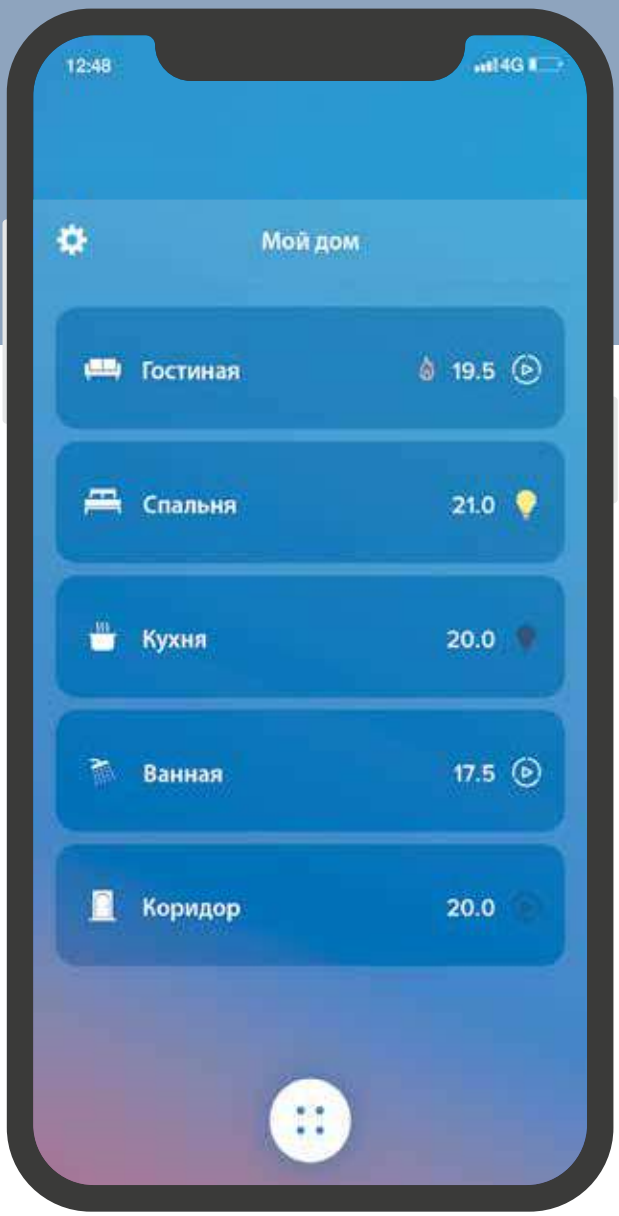

Контролируйте электрику в доме точно так же, как электронную почту или банковский счет. С этого момента управление всеми умными устройствами будет у вас под рукой, а вы удивитесь новому уровню комфорта и безопасности вашего дома.

Приложение
HOME + CONTROL

СЦЕНАРНОЕ УПРАВЛЕНИЕ

Одним нажатием **система** позволит вам **выключить освещение и одновременно опустить жалюзи**, когда вы уходите из дома, или же активировать другой выбранный вами сценарий.

УДАЛЁННЫЙ КОНТРОЛЬ

Со своего смартфона вы сможете управлять и проверять статус освещения, рольставен и умных розеток в доме из любой точки мира.

ГОЛОСОВОЕ УПРАВЛЕНИЕ

Вам доступно голосовое управление всем умным домом. Достаточно воспользоваться одним из популярных голосовых помощников.

Works with Apple HomeKit · works with Hey Google · Яндекс Алиса · WORKS WITH alexa

УПРАВЛЕНИЕ ПО РАСПИСАНИЮ

На основе вашего распорядка дня вы можете создать расписание управлением освещением, рольставнями и устройствами, подключёнными к умным розеткам. Примеры:

- автоматическое включение фонарей освещения дома на закате и их выключение с восходом солнца;
- имитация присутствия в доме, когда вы уехали в отпуск или командировку.

Умный дом

УПРАВЛЕНИЕ ТЕМПЕРАТУРОЙ
Дистанционно со смартфона или с помощью умных термоголовок Netatmo отопления контролируйте и управляйте температурой внутри вашего дома.

ОСВЕЩЕНИЕ НА НЕОБХОДИМОМ УРОВНЕ
Отрегулируйте уровень освещённости с учётом ваших условий оптимального комфорта. Вы можете это сделать с помощью умного светорегулятора, соответствующих беспроводных элементов управления и смартфона, используя приложение HOME + CONTROL.

РЕГУЛИРОВАНИЕ ЭНЕРГОПОТРЕБЛЕНИЯ ВО ИЗБЕЖАНИЕ ОТКЛЮЧЕНИЙ (*)
При перегрузке система автоматически отключает наименее важную нагрузку, чтобы избежать отключения электричества.

КОНТРОЛЬ ЭНЕРГОПОТРЕБЛЕНИЯ
Воспользуйтесь смартфоном для контроля энергопотребления и состояния бытовой техники в вашем доме. Также на ваш мобильный телефон будут приходить **уведомления, предупреждающие о превышении лимита расхода электроэнергии**.

БЕСПРОВОДНОЕ УПРАВЛЕНИЕ
Вы можете добавить умные беспроводные выключатели для управления освещением, рольставнями или умными розетками и **изменить их положение в любое время** в зависимости от ваших потребностей.

АВАРИЙНЫЕ ОПОВЕЩЕНИЯ
Уведомления, предупреждающие об отключении электричества и неисправности устройств, будут поступать на ваш смартфон.

Примечание (*): функция будет доступна с 2021 г.

HOME + CONTROL

Одно приложение – множество преимуществ

Основные функции:

1. Активация и настройка сценариев работы системы: «Я дома», «Я вне дома», «День», «Ночь» и дополнительных свободных сценариев.
2. Управление и проверка состояния освещения, рольставен и жалюзи, а также бытовых электроприборов, подключённых к умным розеткам.
3. Просмотр общего потребления электроэнергии, а также моментального или суммарного потребления каждым отдельным умным устройством.
4. Получение уведомлений о превышении лимита потребляемой мощности, во избежание неожиданного отключения электричества.
5. Получение уведомлений в случае сбоев в работе умных устройств.

Scarica su App Store

DISPONIBILE SU Google Play

HOME + CONTROL
ПРИЛОЖЕНИЕ, ДОСТУПНОЕ КАЖДОМУ

Вам нужно только скачать приложение из Apple Store или Google Play и следовать инструкциям.

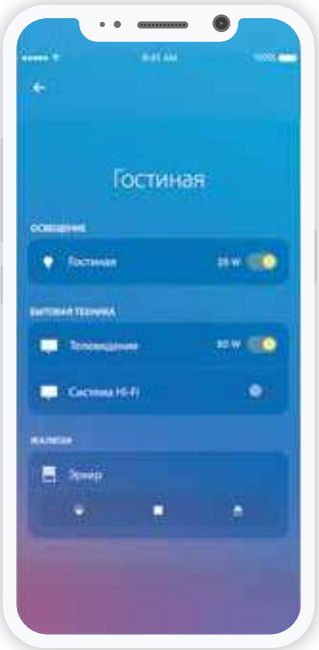

Управление освещением, рольставнями, устройствами, подключенными к умным розеткам освещения, рольставням и основным устройствам

Мониторинг энергопотребления

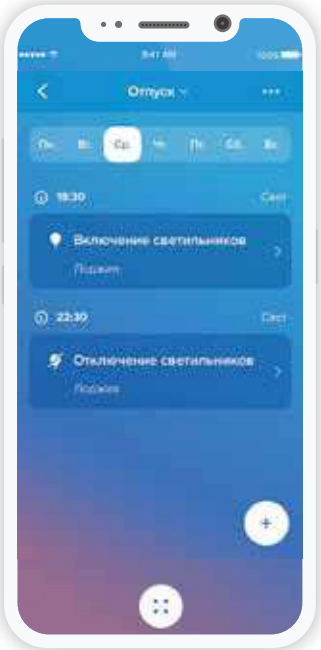

Управление по расписанию

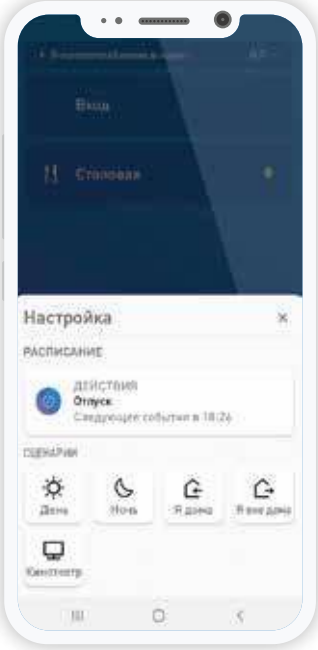

Управление сценариями

Works with IFTTT

ИНТЕГРАЦИЯ С IFTTT
Умные функции Living Now with Netatmo могут быть расширены благодаря интеграция с популярной платформой IFTT для автоматизации действий умных устройств в зависимости от внешних сигналов или событий.

*«Алиса,
включи свет на кухне»*

ГОЛОСОВОЕ УПРАВЛЕНИЕ LIVING NOW WITH NETATMO

Living Now with Netatmo позволяет управлять домом с помощью голосовых помощников Алиса, Apple, Google и Amazon, что является современным и интуитивно понятным способом коммуникации с окружающей нас техносферой.

Шлюз с умной розеткой для подключения системы к интернету через домашнюю сеть Wi-Fi

Примечание. Приложения HomePod, Google Home и Amazon Echo доступны в Apple Store, Google Store, Amazon или у официальных дилеров.

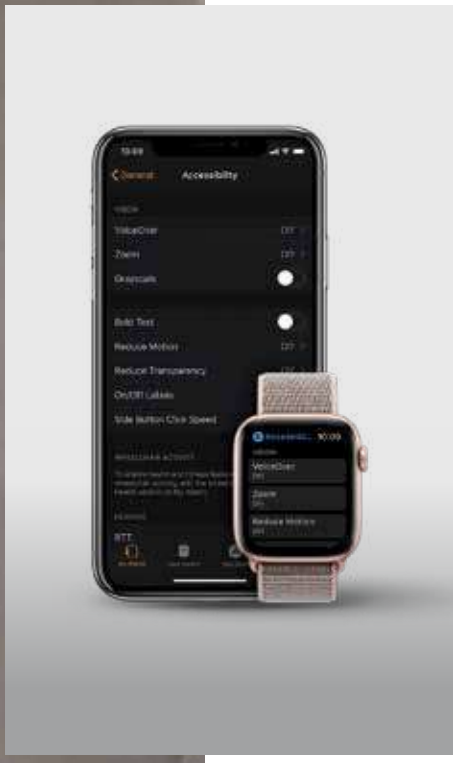

«Алиса, убавь яркость света в гостиной»,
«СИРИ, включи свет в спальне»,
«ОК, Гугл, выключи всё освещение в доме»,
«Alexa, open the roller shutters».

Works with Apple HomeKit | works with Hey Google | WORKS WITH alexa | Яндекс Алиса

Примечание. HomeKit, Google Home и Amazon Alexa – зарегистрированные товарные знаки, которые являются собственностью Apple Inc., Google LLC и Amazon.com, Inc. соответственно.

Умный дом – широкий ассортимент умных проводных и беспроводных устройств

СТАРТОВЫЙ ПАКЕТ



Арт. KW/KG/KM4501C
Шлюз с умной розеткой немецкого стандарта и главным беспроводным сценарным выключателем «Я дома» / «Я вне дома»

Арт. K4500C
Шлюз итальянского стандарта с главным беспроводным выключателем «Я дома» / «Я вне дома»

Арт. 412181
Шлюз на DIN-рейку

ОСВЕЩЕНИЕ

ИСПОЛНИТЕЛЬНЫЕ УМНЫЕ ПРОВОДНЫЕ УСТРОЙСТВА

Арт. K4411CM2
Умный проводной светорегулятор без нейтрали немецкого стандарта

Арт. K4001C
Умный проводной выключатель с нейтралью итальянского стандарта

Арт. K4411C
Умный проводной светорегулятор с нейтралью итальянского стандарта

Арт. K4003C
Умный проводной переключатель с нейтралью итальянского стандарта

Арт. 4 121 70
Умное импульсное реле на DIN-рейку 16 А

Арт. 0 648 88
Умный микромодуль освещения 300 Вт

УПРАВЛЯЮЩИЕ УМНЫЕ БЕСПРОВОДНЫЕ УСТРОЙСТВА



Арт. K4003CW
Умный беспроводной выключатель одноклавишный

Арт. 0 648 75
Умный беспроводной датчик движения IP44

Арт. K4003DCW
Умный беспроводной выключатель двухклавишный

Арт. 0 676 94
Модуль интерфейса сухих контактов для подключения стандартных выключателей

РОЛЬСТАВНИ

Арт. K4027CM2
Умный проводной выключатель рольставен немецкого стандарта

Арт. K4027C
Умный проводной выключатель рольставен итальянского стандарта

Арт. 0 676 97
Умный микромодуль для управления шторами и рольставнями



Арт. K4027CW
Умный беспроводной выключатель рольставен

ЭЛЕКТРОПИТАНИЕ

Арт. KW/KG/KM4141AC
Умная розетка немецкого стандарта

Арт. K4531C
Умный модуль управления розетками для преобразования стандартной розетки в умную розетку

Арт. 4 120 15
Умный модуль измерения потребления электроэнергии на DIN-рейку

Арт. 4 121 71
Умный модульный контактор 20 А на DIN-рейку

Арт. 0 648 40
Умная мобильная розетка немецкого стандарта

СЦЕНАРИИ

Арт. K4570CW
Главный беспроводной выключатель «Я дома» / «Я вне дома»

Арт. K4575CW
Умный беспроводной сценарный 2-клавишный выключатель на 4 сценария



Арт. K4574CW
Умный беспроводной сценарный выключатель «День» / «Ночь»

Подробное описание устройств, наличие и полный ассортимент продукции представлены в каталоге.

УМНЫЙ ДОМ. ПРОСТАЯ УСТАНОВКА И НАСТРОЙКА

1.

УМНЫЕ УСТРОЙСТВА УСТАНАВЛИВАЮТСЯ И ПОДКЛЮЧАЮТСЯ АНАЛОГИЧНО ТРАДИЦИОННЫМ

Вместо традиционного установите умное устройство нужного типа. Подключите его к питанию (в некоторых случаях необходимо подключение нулевого проводника). После умное устройство полностью функционально.

ПРИМЕР УСТАНОВКИ СВЕТОРЕГУЛЯТОРА ДЛЯ УПРАВЛЕНИЯ ОСВЕЩЕНИЕМ

2.

ДЛЯ ОБЪЕДИНЕНИЯ УМНЫХ УСТРОЙСТВ В СЕТЬ ПОНАДОБИТСЯ ВСЕГО ЛИШЬ НАЖАТЬ ОДНУ КНОПКУ

A. Включите электропитание

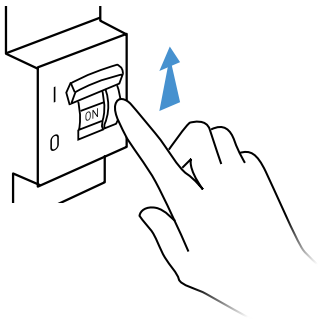

B. Нажмите и удержите на 5 секунд кнопку главного выключателя «Я дома» / «Я вне дома»



C. Устройства автоматически объединяются в сеть

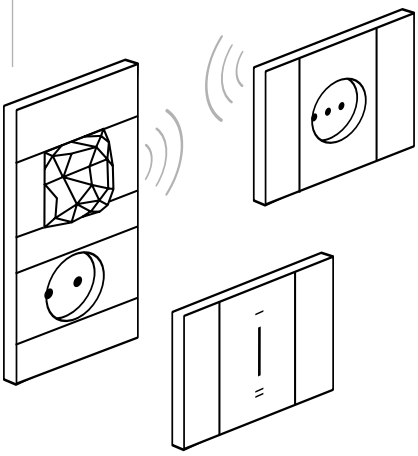

3.

СКАЧАЙТЕ ПРИЛОЖЕНИЕ HOME + CONTROL

Приложение HOME + CONTROL

Scarica su App Store

DISPONIBILE SU Google Play

+

ДЛЯ ДОПОЛНИТЕЛЬНОГО УПРАВЛЕНИЯ ИСПОЛЬЗУЙТЕ УМНЫЕ БЕСПРОВОДНЫЕ ВЫКЛЮЧАТЕЛИ

A. Нажмите кнопку главного выключателя «Я дома» / «Я вне дома» на 5 секунд

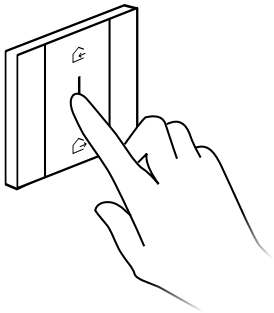

B. Для создания связи трижды стукните беспроводным выключателем по умному проводному изделию, которым хотите управлять

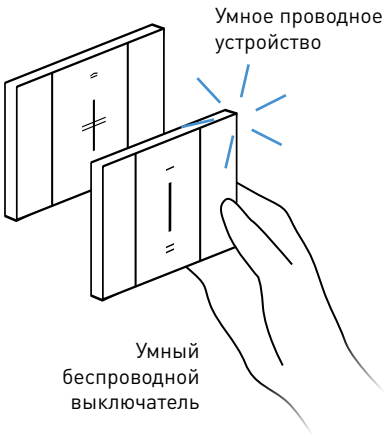

C. Установите умный беспроводной выключатель в любом удобном месте. В любой момент его можно переставить в любое другое место

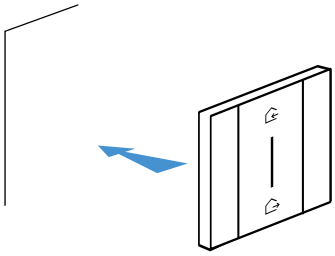

Также доступна настройка в приложении **HOME + CONTROL**

БЕЗУПРЕЧНЫЙ МОНТАЖ ИТАЛЬЯНСКИЙ СТАНДАРТ



ФУНКЦИОНАЛЬНЫЕ ЭЛЕМЕНТЫ

СТАНДАРТНАЯ УСТАНОВКА

Как при работе с традиционными, так и умными устройствами, установка всегда остаётся стандартной, включая следующие параметры:

- наличие электропроводки;
- монтажные коробки итальянского стандарта, необходимой модульности.

ЛЁГКИЙ МОНТАЖ

Общие правила и порядок установки электроустановочных изделий остаются неизменными. После установки декоративных элементов, вы передаёте заказчику эстетически совершенную систему, обладающую идеальным внешним видом.

Декоративная рамка

Лицевые панели
(крепятся к декоративной рамке)

ДЕКОРАТИВНЫЕ ЭЛЕМЕНТЫ

ПОСЛЕДОВАТЕЛЬНОСТЬ ДЕЙСТВИЙ

- Установите функциональные элементы, готовые к работе.
- Защитите механизмы на период отделочных работ, используя защитную крышку (поставляется в комплекте с суппортом).
- После завершения всех работ (включая окрашивание стен) установите декоративные рамки и лицевые панели.

ДОПОЛНИТЕЛЬНЫЕ ПРЕИМУЩЕСТВА

- В будущем, при косметическом ремонте, владелец сможет легко снять и поставить обратно все декоративные элементы.
- При необходимости, все декоративные элементы можно легко заменить на новые, не затрагивая механизмы.

БЕЗУПРЕЧНЫЙ МОНТАЖ НЕМЕЦКИЙ СТАНДАРТ



Монтажная коробка 502E



Суппорт двухмодульный



Традиционные или умные устройства немецкий стандарт

ФУНКЦИОНАЛЬНЫЕ ЭЛЕМЕНТЫ

СТАНДАРТНАЯ УСТАНОВКА

Как при работе с традиционными, так и умными устройствами, установка всегда остаётся стандартной, включая следующие параметры:

- наличие электропроводки;
- монтажные коробки немецкого стандарта в необходимом количестве.

ЛЁГКИЙ МОНТАЖ

Общие правила и порядок установки электроустановочных изделий остаются неизменными. После установки декоративных элементов, вы передаёте заказчику эстетически совершенную систему, обладающую идеальным внешним видом.

Декоративная рамка

Лицевые панели
(крепятся к декоративной рамке)

ДЕКОРАТИВНЫЕ ЭЛЕМЕНТЫ

ПОСЛЕДОВАТЕЛЬНОСТЬ ДЕЙСТВИЙ

- Установите функциональные элементы, готовые к работе.
- Защитите механизмы на период отделочных работ, используя защитную крышку (поставляется в комплекте с суппортом).
- После завершения всех работ (включая окрашивание стен) установите декоративные рамки и лицевые панели.

ДОПОЛНИТЕЛЬНЫЕ ПРЕИМУЩЕСТВА

- В будущем, при косметическом ремонте, владелец сможет легко снять и поставить обратно все декоративные элементы.
- При необходимости, все декоративные элементы можно легко заменить на новые, не затрагивая механизмы.

БЕЗУПРЕЧНЫЕ ТЕХНИЧЕСКИЕ РЕШЕНИЯ

УВЕЛИЧЕННОЕ ФУНКЦИОНАЛЬНОЕ ПРОСТРАНСТВО

Вся поверхность клавиш является функциональной. Для обеспечения лучшей эргономики нажатие на клавишу доступно сверху, снизу или посередине.



НАДЁЖНАЯ ЭЛЕКТРОМЕХАНИКА

- Механизмы Living Now протестированы на более чем 80 000 циклов включений-выключений с подключённой нагрузкой, что вдвое больше, чем стандартные требования. Это соответствует более чем 40 годам стандартного использования.
- Механизмы Living Now протестированы на устойчивость к пиковым токам до 700 А. Они идеально подходят для коммутации светодиодных ламп, которые вырабатывают значительный пиковый ток при включении.

САМОЦЕНТРИРУЮЩАЯСЯ СИСТЕМА

Запатентованная разработка BTicino обеспечивает идеально плоскую поверхность выключателей Living Now. Лицевые панели выровнены с другими элементами устройства, даже после длительного использования.



ПЛАВАЮЩАЯ РАМКА

Подвижная рама, расположенная с оборотной стороны декоративной рамки, обеспечивает идеальное прилегание устройства к стене.

Запатентованная конструкция даёт возможность:
1) скрыть дефекты стен;
2) нивелировать несовершенства установки монтажных коробок;
3) скрыть наружные части коробок при установке в гипсокартон.

ПРОЧНЫЙ СУППОРТ

Благодаря новой геометрии и высоким эксплуатационным характеристикам материалов прочность суппорта Living Now до 4 раз выше, по сравнению с суппортами исторических коллекций.

НАДЁЖНАЯ ЗАЩИТА

В комплект суппорта входит защитная крышка, которая предотвращает суппорт и механизмы от возможных повреждений при проведении отделочных работ (например, при окрашивании стен).

Living Now





КАТАЛОГ ПРОДУКЦИИ

Традиционная система

базовые элементы управления

K4001 | K4001M2A | K4004 | K4001 + KW01 | KG01 | K4003 + KW01M2 | KG01M2 | KW01A | KG01M2D | KM01M2F

Внимание: устройство необходимо доукомплектовать лицевой панелью!

Артикул	Выключатели аксиальные
○ K4001	1P 10 AX, 250 В∿, выключатель, винтовые клеммы, с возможностью подсветки – 1 модуль
○ K4001A	1P 10 AX, 250 В∿, выключатель, автоматические клеммы, с возможностью подсветки – 1 модуль
○ K4001M2A	1P 10 AX, 250 В∿, выключатель, автоматические клеммы, с возможностью подсветки – 2 модуля

	Переключатели аксиальные
○ K4003	1P 10 AX, 250 В∿, переключатель, винтовые клеммы, с возможностью подсветки – 1 модуль
○ K4003A	1P 10 AX, 250 В∿, переключатель, автоматические клеммы, с возможностью подсветки – 1 модуль
○ K4003M2A	1P 10 AX, 250 В∿, переключатель, автоматические клеммы, с возможностью подсветки – 2 модуля
○ K4004	* 1P 10 AX, 250 В∿, переключатель промежуточный, винтовые клеммы, с возможностью подсветки – 1 модуль
○ K4004L	* 1P 10 AX, 250 В∿ переключатель промежуточный, винтовые клеммы, встроенный светодиод белого цвета (светодиод не взаимозаменяем) – 1 модуль
○ K4004LB	* 1P 10 AX, 250 В∿ переключатель промежуточный, винтовые клеммы, встроенный светодиод синего цвета (светодиод не взаимозаменяем) – 1 модуль

	Кнопочные выключатели
○ K4005	1P (NO) 10 A, 250 В∿ кнопочный выключатель, винтовые клеммы, с возможностью подсветки – 1 модуль
○ K4005A	1P (NO) 10 A, 250 В∿ кнопочный выключатель, автоматические клеммы, с возможностью подсветки – 1 модуль
○ K4005M2A	1P (NO) 10 A, 250 В∿ кнопочный выключатель, автоматические клеммы, с возможностью подсветки – 2 модуля

Артикул	Лицевые панели для выключателей и переключателей
	1 модуль
□ KW01 ■ KG01 □ KM01	Лицевая панель для арт. K4001, K4003, K4004, K4004L, K4004LB, K4005, K4034, K4001A, K4003A, K4005A
	2 модуля
□ KW01M2 ■ KG01M2 □ KM01M2	Лицевая панель с подсветкой для арт. K4001, K4003, K4004, K4004L, K4004LB, K4005, K4034, K4001A, K4003A, K4005A, K4001M2A, K4003M2A, K4005M2A

	Лицевые панели с символами для выключателей и переключателей
	1 модуль – символ «свет»
□ KW01A ■ KG01A □ KM01A	Лицевая панель для арт. K4001, K4003, K4004, K4004L, K4004LB, K4005, K4034, K4001A, K4003A, K4005A
	2 модуля – символ «свет»
□ KW01M2A ■ KG01M2A □ KM01M2A	Лицевая панель для арт. K4001, K4003, K4004, K4004L, K4004LB, K4005, K4034, K4001A, K4003A, K4005A, K4001M2A, K4003M2A, K4005M2A
	1 модуль – символ «звонок»
□ KW01D ■ KG01D □ KM01D	Лицевая панель для арт. K4001, K4003, K4004, K4004L, K4004LB, K4005, K4034, K4001A, K4003A, K4005A
	2 модуля – символ «звонок»
□ KW01M2D ■ KG01M2D □ KM01M2D	Лицевая панель для арт. K4001, K4003, K4004, K4004L, K4004LB, K4001A, K4003A, K4005A, K4001M2A, K4003M2A, K4005M2A.
	1 модуль – символ «ключ»
□ KW01F ■ KG01F □ KM01F	Лицевая панель для арт. K4001, K4003, K4004, K4004L, K4004LB, K4005, K4034, K4001A, K4003A, K4005A
	2 модуля – символ «ключ»
□ KW01M2F ■ KG01M2F □ KM01M2F	Лицевая панель для арт. K4001, K4003, K4004, K4004L, K4004LB, K4005, K4034, K4001A, K4003A, K4005A, K4001M2A, K4003M2A, K4005M2A.

Примечания:

– Об использовании светодиодов см. далее в каталоге раздел «Светодиоды для подсветки».

– При установке механизмов с 2-модульными лицевыми панелями в 3-модульное размещение необходимо дополнительно установить две полумодульные заглушки (арт. K4949) по бокам механизма.

□ Белый цвет панели ■ Чёрный цвет панели □ Песочный цвет панели ○ Нейтральное устройство (без панели)

Умный дом Living Now with Netatmo

eliot

базовые элементы управления

K4001C

K4003C

0 648 88

4 121 70

K4001C + KW01

KG01

KM01

K4003C + KW01M2

KM01M2

KG01M2

Внимание: устройство необходимо доукомплектовать лицевой панелью!

Артикул	Умные выключатели, переключатели и микромодули
○ K4001C	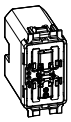 Умный проводной выключатель позволяет управлять освещением локально или удалённо. Может быть установлен как традиционный выключатель и совместим со всеми нагрузками с макс. мощностью 250 Вт. В комплект входит синий светодиод, работа которого настраивается с помощью приложения HOME + CONTROL для функций настройки, подсветки или отображения состояния нагрузки. Может управляться одним или несколькими умными беспроводными выключателями. Внимание: необходимо наличие нейтрального проводника. Питание: 110–240 В ~ 1 модуль
○ K4003C	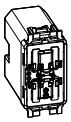 Умный проводной переключатель позволяет управлять освещением локально или удалённо. Может быть установлен как традиционный переключатель и совместим со всеми нагрузками с макс. мощностью 250 Вт. В комплект входит синий светодиод, работа которого настраивается с помощью приложения HOME + CONTROL для функций настройки, подсветки или отображения состояния нагрузки. Может управляться одним или несколькими умными беспроводными выключателями. Внимание: необходимо наличие нейтрального проводника. Питание: 110–240 В ~ 1 модуль
○ Legrand 0 648 88	Умный микромодуль освещения. Управляет группой освещения локально или дистанционно. Устройство совместимо со всеми нагрузками мощностью до 300 Вт. Может управляться умными беспроводными выключателями или стандартными кнопочными выключателями. Устанавливается в монтажную коробку выключателя для скрытого монтажа (за выключателем) или по месту расположения светильников. Внимание: необходимо наличие нейтрального соединения. Питание: 100–240 В ~ 2 модуля
○ Legrand 4 121 70	Умное импульсное реле. Управляет группой освещения локально или дистанционно. Устройство совместимо со всеми нагрузками с максимальным потреблением тока до In=16A. Может управляться умными беспроводными выключателями или стандартными кнопочными выключателями (до 10 шт.). Устанавливается в распределительный электрощит. Питание: 100–240 В ~ 1 DIN-модуль

Артикул	Лицевые панели для умных выключателей и переключателей
	1 модуль
□ KW01 ■ KG01 □ KM01	Лицевая панель для арт. K4001C и K4003C
	2 модуля
□ KW01M2 ■ KG01M2 □ KM01M2	Лицевая панель для арт. K4001C и K4003C

Примечание:
Умные устройства дополняют систему, требуют предварительной установки стартового пакета.
Арт. K4500C, KW4501C, KG4501C, KM4501C, 4 121 81

При наличии интернет-подключения управлять системой можно из любой точки мира, используя приложение **HOME + CONTROL**

HOME + CONTROL

Управление освещением с трёх мест с использованием умного переключателя арт. K4003C, установленного вместо традиционного переключателя.

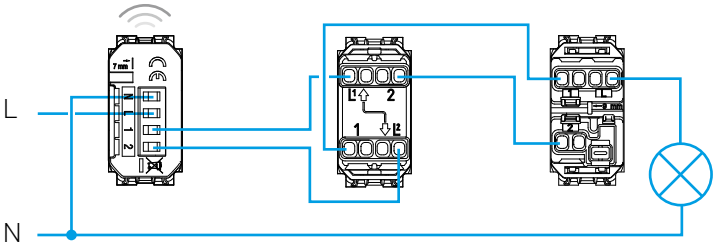

Умный переключатель арт. **K4003C**

Переключатель промежуточный арт. **K4004**

Переключатель арт. **K4003**

Управление освещением с нескольких мест с использованием умного микромодуля арт. 0 648 88 и кнопочных выключателей, установленного вместо традиционных переключателей.

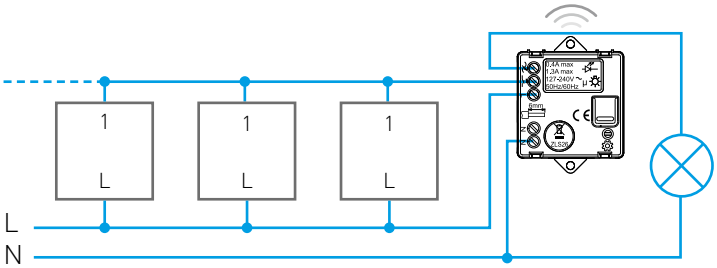

Кнопочный выключатель арт. **K4005**

Кнопочный выключатель арт. **K4005**

Кнопочный выключатель арт. **K4005**

Умный микромодуль арт. **0 648 88**

□ Белый цвет панели ■ Чёрный цвет панели □ Песочный цвет панели ○ Нейтральное устройство (без панели)

Традиционная система

механизмы управления рольставнями и жалюзи

K4037

KM05

KW05

KG05

KW05L

KW05M2

KG05M2V

KM05M2V

Внимание: устройство необходимо доукомплектовать лицевой панелью!

Артикул	Выключатели для рольставен и жалюзи
○ K4037	10 A, 250 В∿ двойной кнопочный выключатель 1 P (NO) + 1 P (NO) для управления рольставнями и жалюзи, с блокировкой, без подсветки – 1 модуль
○ K4027*	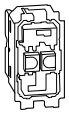 10 A, 250 В∿ двойной с фиксацией выключатель 1 P (NO) + 1 P (NO) для управления рольставнями и жалюзи, с блокировкой, без подсветки – 1 модуль

Артикул	Лицевая панель для выключателей рольставен и жалюзи
	1 модуль
□ KW05 ■ KG05 □ KM05	Лицевая панель для арт. K4037 при горизонтальном размещении выключателя
□ KW05V ■ KG05V □ KM05V	Лицевая панель для арт. K4037 при вертикальном размещении выключателя
□ KW06* ■ KG06* □ KM06*	Лицевая панель для арт. K4027
□ KW06V* ■ KG06V* □ KM06V*	Лицевая панель для арт. K4027 при вертикальном размещении выключателя
	2 модуля
□ KW05M2 ■ KG05M2 □ KM05M2	 Лицевая панель для арт. K4037 при горизонтальном размещении выключателя
□ KW05M2V ■ KG05M2V □ KM05M2V	Лицевая панель для арт. K4037 при вертикальном размещении выключателя
□ KW06M2* ■ KG06M2* □ KM06M2*	Лицевая панель для арт. K4027
□ KW06M2V* ■ KG06M2V* □ KM06M2V*	Лицевая панель для арт. K4027 при вертикальном размещении выключателя

Примечание:
– При установке 1-модульных механизмов с 2-модульными лицевыми панелями в 2-модульное размещение необходимо дополнительно установить две полумодульные заглушки (арт. K4949) по бокам механизма.

* Уточните возможность поставки данного изделия у торгового представителя BTicino.

□ Белый цвет панели ■ Чёрный цвет панели □ Песочный цвет панели ○ Нейтральное устройство (без панели)

Умный дом Living Now with Netatmo

механизмы управления рольставнями и жалюзи

eliot

K4027C

K4027CM2

0 676 97

KW32

KG32

KM32

KW32M2

KG32M2

KM32M2

Внимание: устройство необходимо доукомплектовать лицевой панелью!

Артикул	Умные проводные выключатели и микромодули для рольставен и жалюзи
○ K4027C	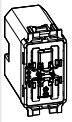 Умный выключатель для локального и удалённого управления рольставнями и жалюзи. Совместим со всеми стандартными приводами рольставен и жалюзи (с механическим или электронным концевым выключателем и макс. мощностью 500 ВА). Не совместим с радиоуправляемыми или импульсными приводами. Может управляться одним или несколькими умными беспроводными выключателями рольставен. Источник питания: 110–230 В∿ – 1 модуль
○ K4027CM2	Как и K4027C – 2 модуля
○ Legrand 0 676 97	Умный микромодуль для локального и удалённого управления рольставнями и жалюзи. Совместим со всеми стандартными приводами рольставен и жалюзи (с механическим или электронным концевым выключателем и макс. мощностью 500 ВА). Не совместим с радиоуправляемыми или импульсными приводами. Может управляться одним или несколькими умными беспроводными выключателями рольставен. Источник питания: 110–230 В∿

Артикул	Лицевые панели для умного выключателя рольставен и жалюзи
	1 модуль
□ KW32 ■ KG32 □ KM32	Лицевая панель для арт. K4027C
	2 модуля
□ KW32M2 ■ KG32M2 □ KM32M2	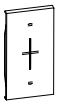 Лицевая панель для арт. K4027C и K4027CM2

Примечание:
Умные устройства дополняют систему, требуют предварительной установки стартового пакета.
Арт. K4500C, KW4501C, KG4501C, KM4501C, 4 121 81

При наличии интернет-подключения управлять системой можно из любой точки мира, используя приложение **HOME + CONTROL**

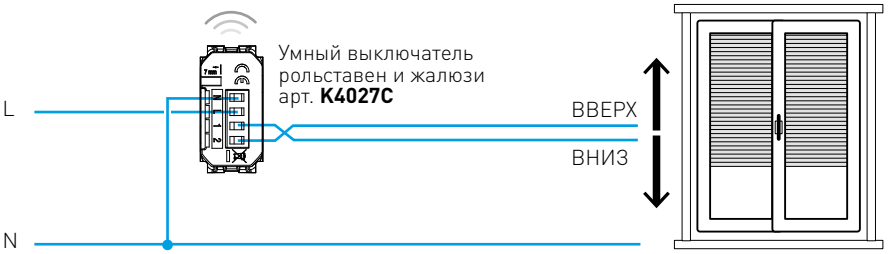

Для правильной работы подключите нулевой провод к умному устройству.

HOME + CONTROL

□ Белый цвет панели ■ Чёрный цвет панели □ Песочный цвет панели ○ Нейтральное устройство (без панели)

Традиционная система
светорегуляторы

K4411

K4410

KW19

KG19

KM19

Внимание: устройство необходимо доукомплектовать лицевой панелью!

Артикул	Светорегуляторы
○ K4411	Универсальный кнопочный светорегулятор для всех типов нагрузки, включая диммируемые светодиодные лампы. От 100 до 240 В∿, 50–60 Гц. – подключение без нейтрали – 2 модуля
○ K4410	Кнопочный потенциометр для балластов с каналом управления 0–10 В. 100–240 В∿, 50–60 Гц – 2 модуля

Артикул	Лицевые панели для светорегуляторов
	1 модуль
□ KW19 ■ KG19 □ KM19	Лицевая панель для арт. K4411, K4410

СВЕТОРЕГУЛЯТОР АРТ. K4410 – ТАБЛИЦА НАГРУЗОК

		0–10 В		
+35°C 0°C 2 × 2,5 мм² 100–240 ВА 50/60 Гц		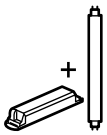	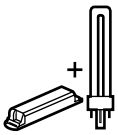	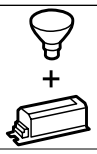
240 В	Макс.	600 ВА	600 ВА	600 ВА
	Мин.	20 ВА	20 ВА	20 ВА

СВЕТОРЕГУЛЯТОР АРТ. K4411 – ТАБЛИЦА НАГРУЗОК

		R		L		C/L			
+35°C 0°C 100–240 ВА 50/60 Гц	2 × 2,5 мм²				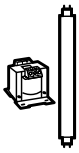			Диммируемые CLF 	Диммируемые LED
240 В	Макс.	400 Вт	400 Вт	400 ВА	200 ВА	400 ВА	200 ВА	75 Вт или макс. 10 ламп	75 Вт или макс. 10 ламп
	Мин.	3 Вт	3 Вт	3 ВА	3 ВА	3 ВА	3 ВА	3 Вт	3 Вт

□ Белый цвет панели ■ Чёрный цвет панели □ Песочный цвет панели ○ Нейтральное устройство (без панели)

Умный дом Living Now with Netatmo
светорегуляторы

eliot

K4411C

K4411CM2

KW33

KG33

KM33

KW33M2

KG33M2

KM33M2

Внимание: устройство необходимо доукомплектовать лицевой панелью!

Артикул	Умные светорегуляторы
○ K4411C	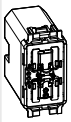 Умный универсальный светорегулятор с нейтралью для местного или дистанционного управления освещением. Режим светорегулирования можно активировать через приложение HOME + CONTROL. Может устанавливаться вместо стандартного выключателя. Для всех типов регулируемых ламп максимальной мощностью до 150 Вт (в зависимости от типа ламп). Может быть подключён к кнопочным выключателям для реализации управления с нескольких мест. Может управляться одним или несколькими умными беспроводными выключателями. Внимание: необходимо наличие нейтрального проводника. Питание: 110–240 В ~ 1 модуль
○ K4411CM2	Умный светорегулятор без нейтрали для местного или дистанционного управления освещением. Режим светорегулирования можно активировать через приложение HOME + CONTROL. Может устанавливаться вместо стандартного выключателя. Для всех типов регулируемых ламп (ограничение по LED-лампам) максимальной мощностью до 300 Вт (в зависимости от типа ламп). Может управляться одним или несколькими умными беспроводными выключателями. Питание: 110–240 В ~ 2 модуль

Артикул	Лицевые панели для умных светорегуляторов
	1 модуль
□ KW33 ■ KG33 □ KM33	Лицевая панель для арт. K4411C
	2 модуля
□ KW33M2 ■ KG33M2 □ KM33M2	Лицевая панель для арт. K4411CM2

Примечание:
Умные устройства дополняют систему, требуют предварительной установки стартового пакета.
Арт. K4500C, KW4501C, KG4501C, KM4501C, 4 121 81

При наличии интернет-подключения управлять системой можно из любой точки мира, используя приложение **HOME + CONTROL**

HOME + CONTROL

Управление освещением с нескольких мест с использованием умного светорегулятора арт. K4411C и кнопочных выключателей, установленного вместо традиционных переключателей.

□ Белый цвет панели ■ Чёрный цвет панели □ Песочный цвет панели ○ Нейтральное изделие (без панели)

Традиционная система

другие кнопочные выключатели

K4034 KW4033 KG4033 K4040 KW01 KG01 KM01 KW02 KG02 KM02

Внимание: устройство необходимо доукомплектовать лицевой панелью!

Артикул	Кнопочный выключатель
○ K4034	10 A, 250 В∿ кнопочный переключатель, 1 P (NO) и 1 P (NC), с возможностью подсветки – 1 модуль

Артикул	Шнуровой кнопочный выключатель
☐ KW4033 ■ KG4033 ☐ KM4033	10 A, 250 В∿ кнопочный выключатель со шнуром, 1 P (NO) и 1 P (NC) – 1 модуль

Артикул	Нажимной кнопочный переключатель
○ K4040	3 A, 250 В∿ кнопочный выключатель, с именной табличкой на лицевой панели и светодиодной подсветкой (входят в комплект поставки) – 2 модуля
○ K4036*	10 A, 250 ВА Двойной кнопочный выключатель 1 P (NO) и 1 P (NO), без взаимоблокировки, без возможности подсветки – 1 модуль

Артикул	Лицевые панели для кнопочного выключателя
	1 модуль
☐ KW01 ■ KG01 ☐ KM01	Лицевая панель для арт. K4034

Артикул	Лицевые панели для шнурового выключателя
	1 модуль
☐ KW02 ■ KG02 ☐ KM02	Лицевая панель для арт. KW4033 Лицевая панель для арт. KG4033 Лицевая панель для арт. KM4033
☐ KW05L* ■ KG05L* ☐ KM05L*	Лицевые панели для двойного кнопочного выключателя K4036

* **Примечание:** уточните возможность поставки данного изделия у торгового представителя BTicino

☐ Белый цвет панели ■ Чёрный цвет панели ☐ Песочный цвет панели ○ Нейтральное устройство (без панели)

Традиционная система
датчики движения

K4431

K4432

K4430

KW16

KG16

KM16

KG17

KM17SL

Внимание: устройство необходимо доукомплектовать лицевой панелью!

Артикул	Датчики движения ИК
○ K4431	Пассивный инфракрасный датчик движения для всех типов нагрузки, включая светодиодные лампы – 3-проводная схема подключения с нейтралью – регулирование порога освещённости – регулирование задержки отключения в интервале от 30 секунд до 10 минут. питание 230 В ~ –1 модуль **Примечание:** для получения дополнительной информации смотрите технический раздел в конце каталога
○ K4432	Пассивный инфракрасный датчик движения для всех типов нагрузки, включая светодиодные лампы – 3-проводная схема подключения с нейтралью – регулирование порога освещённости – регулирование задержки отключения в интервале от 10 секунд до 10 минут. – питание 230 В ~ – 2 модуля **Примечание:** для получения дополнительной информации смотрите технический раздел в конце каталога
○ K4430	Пассивный инфракрасный датчик движения для всех типов нагрузки, включая светодиодные лампы – 2-проводная схема подключения без нейтрали – регулирование порога освещённости – регулирование задержки отключения в интервале от 10 секунд до 10 минут – переключатель режима работы датчика ВКЛ–АВТО–ВЫКЛ. Можно выбрать один из двух типов комплектации: 1) переключатель режимов работы доступен (установите переключатель режима работы датчика из комплекта поставки и используйте лицевую панель – код ...17SL) 2) переключатель режимов работы скрыт (не устанавливайте переключатель режима работы датчика из комплекта поставки и используйте лицевую панель – ...17) – питание 230 В~ – 2 модуля **Примечание:** для получения дополнительной информации смотрите технический раздел в конце каталога

Артикул	Лицевые панели для датчиков движения
	1 модуль
□ KW16 ■ KG16 □ KM16	Лицевая панель для арт. K4431
	2 модуля
□ KW17 ■ KG17 □ KM17	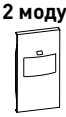 Лицевая панель для арт. K4432, K4430
□ KW17SL ■ KG17SL □ KM17SL	Лицевая панель для арт. K4430

Примечание:
- используйте арт. K4430 с лицевыми панелями, код: ..17 или ..17SL
- используйте лицевую панель, код: ..17SL, при этом будет обеспечен прямой доступ к переключателю режима работы датчика. Режим работы устройства может быть изменён в любое время, так как переключатель режима работы датчика постоянно открыт.
- лицевая панель, код: ..17; скрывает доступ к переключателю режима работы датчика. Чтобы изменить режим работы, используя селектор на изделии, необходимо будет снять лицевую панель.

□ Белый цвет панели ■ Чёрный цвет панели □ Песочный цвет панели ○ Нейтральное устройство (без панели)

Умный дом Living Now with Netatmo

умные датчики движения

eliot

0 648 75

Артикул	Умный беспроводной датчик движения IP44
○ Legrand 0 648 75	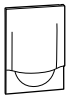 Управляет одним или несколькими умными проводными выключателями, микромодулями освещения, умными стационарными и мобильными розетками. Поставляется с двумя батареями питания AA, 1,5 В. При обнаружении движения подаёт сигнал умным проводным устройствам на включение нагрузки, в случае отсутствия движения в заданное время задержки отключения подаёт сигнал на отключение. Угол обзора: 140°, пассивная инфракрасная технология обнаружения, дальность: 8 м. Рекомендованная высота монтажа: 2,5 м. Для внутренней и наружной установки. Оптимальное расстояние между двумя датчиками: 6 м. Дальность обнаружения: от 2 до 8 м. Задержка отключения: от 15 с до 15 мин (тестовый режим с задержкой отключения 5 с). Установка порога освещённости: от 5 до 1000 лк.

Примечание: умные устройства дополняют систему, требуют предварительной установки стартового пакета.
Арт. K4500C, KW4501C, KG4501C, KM4501C, 4 121 81

При наличии интернет-подключения управлять системой можно из любой точки мира, используя приложение **HOME + CONTROL**

HOME + CONTROL

□ Белый цвет панели ■ Чёрный цвет панели □ Песочный цвет панели ○ Нейтральное устройство (без панели)

Традиционная система
устройства контроля температуры

KW4441

KG4441

KM4441

Артикул	Электронные термостаты
☐ KW4441 ■ KG4441 ☐ KM4441	Комнатный электронный воздушный термостат с релейным выходом, с одним переключающимся сухим контактом. Использует встроенный датчик температуры воздуха. Без возможности подключения внешнего датчика. Не подходит для непосредственного управления электрическими тёплыми полами. Ток в коммутируемой цепи – 5 (2) А. – Источник питания: 230 В ~ – 2 модуля

☐ Белый цвет панели ■ Чёрный цвет панели ☐ Песочный цвет панели ○ Нейтральное устройство (без панели)

Традиционная система
розетки итальянского стандарта

KW4180

KG4180

KM4180

KR4180

KW02

KG02

KM02


KR02

Внимание: устройство необходимо доукомплектовать лицевой панелью!

Артикул	Розетки итальянского стандарта	
	Розетка 2 P + E, 16 A, 250 ВА – межосевое расстояние: 19 мм и 26 мм – экранированные контакты – для разъёмов 2 P и 2 P+E, 10 и 16 A – 1 модуль	
□ KW4180		Белый
■ KG4180		Чёрный
□ KM4180		Песочный
■ KR4180		Красный (для специальных применений)

Артикул	Лицевые панели	
	1 модуль	
□ KW02		Лицевая панель для арт. KW4180
■ KG02		Лицевая панель для арт. KG4180
□ KM02		Лицевая панель для арт. KM4180
■ KR02		Лицевая панель для арт. KR4180

□ Белый цвет панели ■ Чёрный цвет панели □ Песочный цвет панели ○ Нейтральное устройство (без панели)

Традиционная система
розетки итальянского/немецкого и немецкого стандарта

KW4140A16F

KM4140A16F

KG4140A16F

KR4140A16F

KW03

KG03

KM03

KW03M3

KW4141

KG4141

KM4141

KV4141

KG04

KG04P

KW04P

KM04M3

Внимание: устройство необходимо доукомплектовать лицевой панелью!

Артикул
☐ KW4140A16F ■ KG4140A16F ☐ KM4140A16F ■ KR4140A16F

Розетки итальянского/немецкого стандарта

Розетка 2K+З, 16 А, 250 В универсальная (немецкого/итальянского стандарта) с плоской лицевой панелью. Лицевая панель розеток расположена на одном уровне с декоративной рамкой, что обеспечивает дополнительную чистоту и безопасность, она утапливается при подключении электроприборов и возвращается в исходное положение при отключении.
Розетка 2 P+E, 16 А, 250 В ~
– сдвоенные контактные отверстия с расстоянием 19 и 26 мм между центрами контактов.
– защитные шторки; боковой контакт заземления SCHUKO для вилок немецкого стандарта; подходит для: вилок итальянского стандарта 2P и 2P+E, 10/16 А и 16 А, вилок немецкого стандарта 2P+E, 16 А.
– без возможности подсветки
– 2 модуля

☐ KW4141 ■ KG4141 ☐ KM4141 ■ KR4141 ■ KV4141
☐ KW4141A ■ KG4141A ☐ KM4141A

Розетки немецкого стандарта

Розетка немецкого стандарта 2 P+E, 16 А, 250 В ~, с боковым контактом заземления SCHUKO – с защитными шторками – с винтовыми зажимами

Как и выше – автоматические зажимы

Артикул
☐ KW03 ■ KG03 ☐ KM03 ■ KR03
☐ KW03M3 ■ KG03M3 ☐ KM03M3

Лицевые панели для розеток итальянского/немецкого стандарта

2 модуля

Лицевая панель предназначена для розеток итальянского/немецкого стандарта для арт. KW4140A16F, KG4140A16F, KM4140A16F, KR4140A16F

3 модуля

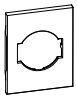

Лицевая панель предназначена для розеток итальянского/немецкого стандарта для арт. KW4140A16F, KG4140A16F, KM4140A16F, KR4140A16F

☐ KW04 ■ KG04 ☐ KM04 ■ KR04 ■ KV04
☐ KW04P ■ KG04P ☐ KM04P
☐ KW04M3 ■ KG04M3 ☐ KM04M3

Лицевые панели для розеток немецкого стандарта

2 модуля

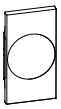

Лицевая панель предназначена для розеток немецкого стандарта для арт. KW4141, KG4141, KM4141, KR4141, KV4141, KW4141A, KG4141A, KM4141A

2 модуля с крышкой

Лицевая панель предназначена для розеток немецкого стандарта для арт. KW4141, KG4141, KM4141, KR4141, KV4141, KW4141A, KG4141A, KM4141A

3 модуля

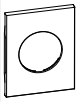

Лицевая панель предназначена для розеток немецкого стандарта для арт. KW4141, KG4141, KM4141, KR4141, KV4141, KW4141A, KG4141A, KM4141A

☐ Белый цвет панели ■ Чёрный цвет панели ☐ Песочный цвет панели ○ Нейтральное устройство (без панели)

Традиционная система

розетки немецкого стандарта с USB-зарядкой

KW4141USB

KG4141USB

KM4141USB

KW63

KG63

KM63

Внимание: устройство необходимо доукомплектовать лицевой панелью!

Артикул	Розетки с USB-зарядкой
☐ KW4141USB ■ KG4141USB ☐ KM4141USB	Электрическая розетка немецкого стандарта со встроенным зарядным USB-устройством. Розетка 2 P + E, 16 A, 250 ВА – Зарядное USB-устройство, 5 В постоянного тока, тип C, для зарядки электронных устройств до 1500 мА. Поставляется с интегрированным 2-модульным суппортом. Может устанавливаться вместо существующей розетки в коробку глубиной не менее 40 мм. Крепление в монтажной коробке с помощью винтов. Подключение кабеля с помощью автоматических зажимов.

Артикул	Лицевые панели для зарядного USB-устройства
☐ KW63 ■ KG63 ☐ KM63	**2 модуля** Лицевая панель для арт. KW4141USB, KG4141USB, KM4141USB

☐ Белый цвет панели ■ Чёрный цвет панели ☐ Песочный цвет панели ○ Нейтральное устройство (без панели)

Умный дом Living Now with Netatmo

умные розетки и модули

eliot

K4531C

0 648 40

4 121 71

4 120 15

KG4141AC

KG31

KW34M2

Внимание: устройство необходимо доукомплектовать лицевой панелью!

Артикул	Умные модули и розетки
○ K4531C	Умный модуль управления розетками для преобразования стандартной розетки в умную розетку. При подключении к электрической розетке позволяет осуществлять дистанционное управление, а также контролировать потребление электроэнергии (мгновенное, ежедневное, ежемесячное). Также возможно получать уведомления о превышении установленного уровня потребления. Совместим со всеми бытовыми электроприборами мощностью до 3680 Вт с максимальным током 16 А (с защитой от перегрузки). Имеет светодиод синего цвета, может быть сконфигурирован с помощью приложения HOME + CONTROL для функций подсветки или индикации. Может управляться одним или несколькими умными беспроводными выключателями. Источник питания: 110–230 ВА – 1 модуль
■ Legrand 0 648 40	Мобильная умная розетка. Включается в имеющуюся стандартную электрическую розетку. Позволяет управлять переносными источниками освещения (торшер, настольная лампа) и другими электроприборами. Номинальный ток: 16 А. Мощность: 3680 Вт. Может управляться умными беспроводными выключателями или дистанционно с помощью приложения HOME + CONTROL, или голосовых помощников. Встроенная защита от перегрузки. Измеряет мгновенную потребляемую мощность и суммарное потребление электроэнергии за сутки и месяц, а также отправляет заданные уведомления (об отказах, потреблении и др.). Светодиодный индикатор включается, когда к розетке подключена нагрузка. Для ламп любого типа, включая светодиодные и компактные люминесцентные. Источник питания: 110–230 ВА
○ Legrand 4 121 71	Умный модульный контактор 20 А управляет розеточной группой или розетками до 20 А локально или дистанционно. Устройство совместимо со всеми нагрузками с максимальным потреблением тока до In = 20 А. Измеряет мгновенную потребляемую мощность и суммарное потребление электроэнергии за сутки и месяц, а также отправляет заданные уведомления (об отказах, потреблении и др.). Устанавливается в распределительный электрощит. Источник питания: 110–230 ВА – 1 DIN-модуль
○ Legrand 4 120 15	Умный модуль измерения потребления электроэнергии предназначен для измерения суммарного потребления электроэнергии (суточного и месячного) в однофазных электроустановках (до 63 А), оборудованных умной системой. Возможна отправка уведомлений о превышении заданного предела энергопотребления. Поставляется с одним тороидальным датчиком тока. Устанавливается в распределительный электрощит. Источник питания 110–230 ВА – 1 DIN-модуль

Артикул	Умная розетка
□ KW4141AC ■ KG4141AC □ KM4141AC	2P + E, 16 A, 250 ВА, умная розетка для дистанционного управления бытовыми электроприборами. Может управляться умными беспроводными выключателями. Встроенная защита от перегрузки. Измеряет мгновенную потребляемую мощность и суммарное потребление электроэнергии за сутки и месяц, а также отправляет заданные уведомления (об отказах, потреблении и др.). Безвинтовые зажимы. Может устанавливаться вместо стандартной розетки. Светодиодный индикатор для настройки изделия и индикации наличия напряжения. – Питание: 110–230 В – 2 модуля

Лицевые панели для умных розеток и модулей

1 модуль

□ KW31
■ KG31
□ KM31

Лицевая панель для арт. K4531C

2 модуля

□ KW34M2
■ KG34M2
□ KM34M2

Лицевая панель для арт. KW4141AC
Лицевая панель для арт. KG4141AC
Лицевая панель для арт. KM4141AC

Примечание:
Умные устройства дополняют систему, требуют предварительной установки стартового пакета.
Арт. K4500C, KW4501C, KG4501C, KM4501C, 4 121 81

При наличии интернет-подключения управлять системой можно из любой точки мира, используя приложение **HOME + CONTROL**

HOME + CONTROL

□ Белый цвет панели ■ Чёрный цвет панели □ Песочный цвет панели ○ Нейтральное устройство (без панели)

Традиционная система

розетки мультистандарт, европейского/американского стандарта

KM4126

KG52

K4139

KM59

Внимание: устройство необходимо доукомплектовать лицевой панелью!

Артикул	Розетки европейского/американского стандарта
☐ KW4126 ■ KG4126 ☐ KM4126	Универсальная розетка европейского/американского стандарта 2 P + E, 16 A, 127/250 ВА – экранированные контакты Ø 5 мм – 2 модуля
○ K4139*	**Мультистандартная розетка** Мультистандартная розетка – 2 модуля

Артикул	Лицевые панели для розеток европейского/американского стандарта
☐ KW51 ■ KG51 ☐ KM51	**2 модуля** Лицевая панель подходит для всех перечисленных выше устройств
☐ KW52 ■ KG52 ☐ KM52	**3 модуля** 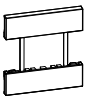 Лицевая панель подходит для всех перечисленных выше устройств
☐ KW59* ■ KG59* ☐ KM59*	**Лицевые панели для мультистандартных розеток** **2 модуля** 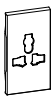 Лицевая панель подходит для арт. K4139

* **Примечание:** уточните возможность поставки данного изделия у торгового представителя Legrand

☐ Белый цвет панели ■ Чёрный цвет панели ☐ Песочный цвет панели ○ Нейтральное устройство (без панели)

Традиционная система

USB и беспроводные зарядные устройства

K4285C1

K4285C2

K4286C1

K4286C2

K4287C2

KW4286CW2

KW10C

KM10C

KG12C

Внимание: устройство необходимо доукомплектовать лицевой панелью!

Артикул	Зарядные USB-устройства
○ K4285C1	Зарядное USB-устройство, 5 В пост. тока, тип A, для зарядки электронных устройств до 1500 мА – 110–230 В, 50–60 Гц, – 1 модуль
○ K4285C2	Зарядное USB-устройство, 5 В пост. тока, с двумя портами типа A для зарядки одного электронного устройства до 3000 мА или одновременной зарядки двух устройств до 1500 мА – 110–230 В, 50–60 Гц, – 2 модуля
○ K4286C1	Зарядное USB-устройство, 5 В пост. тока, тип C, для зарядки электронных устройств до 1500 мА – 110–230 В, 50–60 Гц, – 1 модуль
○ K4286C2	Зарядное USB-устройство, 5 В пост. тока, с двумя портами типа C, для зарядки одного электронного устройства до 3000 мА или одновременной зарядки двух устройств до 1500 мА – 110–230 В, 50–60 Гц, – 2 модуля
○ K4287C2	Зарядное USB-устройство, 5 В пост. тока, комбинированное, с двумя портами тип A – тип C, для зарядки одного электронного устройства до 3000 мА или одновременной зарядки двух устройств до 1500 мА – 110–230 В, 50–60 Гц, – 2 модуля

Артикул	Беспроводное зарядное устройство
□ KW4286CW2 ■ KG4286CW2 □ KM4286CW2	Беспроводное зарядное устройство с дополнительным разъёмом USB. Позволяет осуществлять беспроводную зарядку мобильных устройств с максимальным зарядным током до 1000 мА (соответствует стандарту Qi, разработанному WPC). Держатель смартфона расположен под наклоном 10° и имеет антискользящую поверхность, исключающую выскальзывание устройства во время зарядки. Оснащено блокировкой от несанкционированного снятия беспроводного модуля. КПД беспроводного модуля >85 %. Содержит дополнительный разъём зарядки USB, тип A, 5 В= с максимальным зарядным током 2400 мА. Возможна одновременная зарядка двух устройств, беспроводная до 500 мА и до 1200 мА через дополнительный USB-порт и до 1200 мА через USB-порт. Размеры: 136,5 × 70 × 56,5 мм. Лицевая панель соответствующего цвета в комплекте

Лицевые панели для зарядных USB-устройств

1 модуль

□ KW10C
■ KG10C
□ KM10C

Лицевая панель для арт. K4285C1 и K4286C1

2 модуля

□ KW12C
■ KG12C
□ KM12C

Лицевая панель для арт. K4285C2, K4286C2, K4287C2

□ Белый цвет панели ■ Чёрный цвет панели □ Песочный цвет панели ○ Нейтральное устройство (без панели)

Традиционная система

ТВ-розетки

K4202D

K4202F

K4214D

K4211M2C

K4210M2D

KW08

KG08

KM09

KW26M2

Внимание: устройство необходимо доукомплектовать лицевой панелью!

Артикул	ТВ-розетки, 1 модуль
○ K4202D	Розетка TV для схемы «звезда». Штыревой разъём 9,5 мм, экранированная. – 1 модуль.
○ K4202P14	Розетка проходная TV для схемы «шлейф». Затухание на отвод сигнала – 14 дБ. Штыревой разъём 9,5 мм, экранированная. – 1 модуль.
○ K4202P10	Розетка оконечная TV для схемы «шлейф». Затухание – 10 дБ. Импеданс 75 Ом. Штыревой разъём 9,5 мм, экранированная. – 1 модуль.
○ K4202F	Розетка SAT с разъёмом типа F. Резьбовое соединение. Импеданс 75 Ом. – 1 модуль.
○ K4214D	Розетка TV-SAT для схемы «звезда». Экранированная. Штыревой разъём TV 9,5 мм. SAT-разъём типа F. – 1 модуль.

Артикул	Лицевые панели для ТВ-розеток (1 модуль)
	1 модуль
□ KW08 ■ KG08 □ KM08	Лицевая панель для арт. K4202D, K4202P14, K4202P10 и K4202F
□ KW09 ■ KG09 □ KM09	Лицевая панель для арт. K4214D
	2 модуля
□ KW08M2 ■ KG08M2 □ KM08M2	Лицевая панель для арт. K4202D, K4202P14, K4202P10 и K4202F

Артикул	ТВ-розетки, 2 модуля
○ K4217M2D	TV-SAT-розетка (топология «звезда») со смешанным соединением, для DVB-T, для кабельной и спутниковой установки UHDTV, совместима с 4G LTE. Для распределения теле- и радиосигналов. Рекомендуемый коаксиальный кабель: 17 VATC – соответствует европейским директивам EN 50083 и EN 50083-2. Штекерный ТВ-разъём (Ø 9,5 мм) – разъём для кабеля типа SAT F: – ТВ: 5–68/120–862 МГц; Радио(R): 87,5–108 МГц; – Спутниковое ТВ (SAT): 950–2400 МГц – затухание сигнала 1,5 дБ – 2 модуля
○ K4217MP14	Проходная TV-SAT розетка со смешанным соединением для DVB-T, для кабельного и спутникового UHDTV, совместима с 4G LTE. Для распределения теле- и радиосигналов. Соответствует европейским директивам EN 50083 и EN 50083-2 – штекерный ТВ-разъём (Ø 9,5 мм) – разъём для кабеля типа SAT F: – ТВ: 5–68/120–862 МГц; Радио (R): 87,5–108 МГц; – Спутниковое ТВ (SAT): 950–2400 МГц – затухание сигнала14 дБ – 2 модуля
○ K4217M2P10	Оконечная TV-SAT розетка со смешанным соединением для DVB-T, для кабельного и спутникового UHDTV, совместима с 4G LTE. Для распределения теле- и радиосигналов. Соответствует европейским директивам EN 50083 и EN 50083-2 – штекерный ТВ-разъём (Ø 9,5 мм) – разъём для кабеля типа SAT F: – ТВ: 5–68/120–862 МГц; Радио (R): 87,5 – 108 МГц; – Спутниковое ТВ (SAT): 950–2400 МГц – затухание сигнала 10 дБ – 2 модуля
○ K4210M2D	Розетка TV-R-SAT для схемы «звезда». – Экранированная – 2 модуля – Штекерный ТВ-разъём диаметром 9,5 мм – SAT-разъём типа F – ТВ: 5–68/120–862 МГц; Радио(R): 87,5–108 МГц; – Спутниковое ТВ (SAT): 950–2400 МГц – затухание сигнала 1,5 дБ – 2 модуля

Артикул	Лицевые панели для ТВ-розеток (2 модуля)
	2 модуля
□ KW25M2 ■ KG25M2 □ KM25M2	Лицевая панель для арт. K4211M2C, K4217M2D, K4217MP14 и K4217M2P10
□ KW26M2 ■ KG26M2 □ KM26M2	Лицевая панель для арт. K4210M2D

□ Белый цвет панели ■ Чёрный цвет панели □ Песочный цвет панели ○ Нейтральное устройство (без панели)

Традиционная система

RJ-разъёмы для передачи данных, телефонии и оптического волокна

KW4279C5E

KW4279C5E + KW07

KG4279C6

KW4258RJ11


K4268SCA

KW07

KG07

KM07

KW07M2

KG13M2

Внимание: устройство необходимо доукомплектовать лицевой панелью!

Артикул	Розетки RJ45		
	Разъёмы для передачи данных / телефонии. Могут использоваться для 4-парных систем передачи сигнала – 1 модуль		
		Категория	Тип соединения
☐ KW4279C5E ■ KG4279C5E ☐ KM4279C5E		5E UTP	БЕЗЫНСТРУМЕНТАЛЬНЫЙ IDC
☐ KW4279C6 ■ KG4279C6 ☐ KM4279C6		6 UTP	БЕЗЫНСТРУМЕНТАЛЬНЫЙ IDC
☐ KW4279C6S ■ KG4279C6S ☐ KM4279C6S		6 STP	БЕЗЫНСТРУМЕНТАЛЬНЫЙ IDC
☐ KW4279C6A ■ KG4279C6A ☐ KM4279C6A		6A UTP	БЕЗЫНСТРУМЕНТАЛЬНЫЙ IDC
☐ KW4279C6AS ■ KG4279C6AS ☐ KM4279C6AS		6A STP	БЕЗЫНСТРУМЕНТАЛЬНЫЙ IDC

	Розетки RJ11		
	Розетки предназначены для телефонии – 1 модуль		
		Категория	Тип соединения
☐ KW4258RJ11 ■ KG4258RJ11 ☐ KM4258RJ11		RJ11	K10

	Розетка для оптического волокна
○ K4268SCA	Розетка для оптического волокна – Разъём кабеля SC – дуплекс – 2 модуля

	Keystone
☐ KW07K ■ KG07K ☐ KM07K	Адаптер для информационных разъёмов Keystone – 1 модуль

Артикул	Лицевые панели для розеток RJ45, RJ11, Keystone
	1 модуль
☐ KW07 ■ KG07 ☐ KM07	Лицевая панель для всех RJ45 и RJ11
	2 модуля
☐ KW07M2 ■ KG07M2 ☐ KM07M2	Лицевая панель для всех разъёмов RJ45 и RJ11

	Лицевые панели для оптоволоконных розеток
	2 модуля
☐ KW13M2 ■ KG13M2 ☐ KM13M2	Лицевая панель для арт. K4268SCA

☐ Белый цвет панели ■ Чёрный цвет панели ☐ Песочный цвет панели ○ Нейтральное устройство (без панели)

Традиционная система

розетки для передачи аудио- и видеосигналов

KW4269R KG4269R KW4294 K4284P K4285P KW07 KG07 KW14 KM14 KW10P KG10P

Внимание: устройство необходимо доукомплектовать лицевой панелью!

Артикул	Розетки для передачи аудиосигналов
☐ KW4269R ■ KG4269R ☐ KM4269R	Розетка с двумя разъёмами RCA – 1 модуль
☐ KW4294 ■ KG4294 ☐ KM4294	Розетка для подключения аудиоколонок – 1 модуль

	Розетки USB и HDMI
○ K4284P	Розетка HDMI с предварительно подключённым разъёмом, версия 1.4 – 1 модуль
○ K4285P	Розетка USB с предварительно подключённым разъёмом, для передачи данных, тип A – 1 модуль

Артикул	Лицевая панель для аудио/видеорозеток
	1 модуль
☐ KW07 ■ KG07 ☐ KM07	Лицевая панель для арт. KW4269R, KG4269R, KM4269R, KW4294, KG4294 и KM4294
☐ KW14 ■ KG14 ☐ KM14	Лицевая панель для арт. K4284P
☐ KW10P ■ KG10P ☐ KM10P	Лицевая панель для арт. K4285P
	2 модуля
☐ KW07M2 ■ KG07M2 ☐ KM07M2	Лицевая панель для арт. KW4269R, KG4269R, KM4269R, KW4294, KG4294 и KM4294

☐ Белый цвет панели ■ Чёрный цвет панели ☐ Песочный цвет панели ○ Нейтральное устройство (без панели)

Традиционная система

устройства для светового и звукового оповещения

K4351V230

KW15

KW4362

KG4362

K4380

KM04

Внимание: устройство необходимо доукомплектовать лицевой панелью!

Артикул	Звонки
○ K4351V230	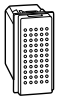 230 В ~ дверной звонок – 12 ВА – 80 дБ – 1 модуль

Лицевые панели для звонков

1 модуль

□ KW15 ■ KG15 □ KM15	Лицевая панель для арт. K4351V230

2 модуля

□ KW15M2 ■ KG15M2 □ KM15M2	Лицевая панель для арт. K4351V230

Артикул	Светильник для чтения
□ KW4362 ■ KG4362 □ KM4362	 Устанавливается в изголовье кровати, обеспечивая направленное освещение. Обладает гибкой штангой для изменения направления освещения. Яркость освещения регулируется с помощью встроенного выключателя. Встроена возможность дистанционного управления. Переключатель ВКЛ./ВЫКЛ. – светодиодная лампа – потребление 3 Вт – световой поток 110 люмен (эквивалентно 15 Вт накаливания) – срок службы 40 тыс. ч – 1 модуль. Лицевая панель поставляется вместе с устройством.

LED-лампа аварийного освещения

○ K4380	Съёмная лампа аварийного освещения с автоматическим включением – загорается автоматически при отключении питания – двухпозиционный выдвижной, с аккумулятором в комплекте – светодиоды белого цвета с высокой светоотдачей – переключатель ВКЛ./ВЫКЛ. и режимом для увеличения яркости в случае необходимости – сменные никель-металлогидридные аккумуляторы без эффекта «памяти» – время автономной работы 2 часа – потребление в режиме ожидания 0,4 Вт – 230 В – 230 В ~ источник питания – 2 модуля
○ 4380NB*	Запасные аккумуляторы для съёмной LED-лампы аварийного освещения*

Лицевые панели для устройств освещения

2 модуля

□ KW04 ■ KG04 □ KM04	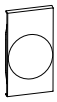 Лицевая панель для арт. K4380

Светильник для лестницы

○ K4382	Точечный светильник для подсветки лестницы, коридоров и др. Белые светодиоды – 127/220В – с интегрированным выключателем – 0,15/0,5 Вт – 2 модуля
□ KW71 ■ KG71 □ KM71	Лицевая панель для арт. K4382

* **Примечание:** уточните возможность поставки данного изделия у торгового представителя Legrand

□ Белый цвет панели ■ Чёрный цвет панели □ Песочный цвет панели ○ Нейтральное устройство (без панели)

Традиционная система
устройства для отелей и гостиниц

K4549

K4027H

K4284P

KW4177

KW22

KG22

KW06H

KG06H

KM11H

Внимание: устройство необходимо доукомплектовать лицевой панелью!

Артикул	Карточные выключатели
○ K4549	Карточный выключатель для включения питания внутри гостиничного номера – подсветка щели для карты со встроенной светодиодной лампой – 30-секундная задержка выключения для комфортного выхода из номера – питание 230 В ~ Устройство необходимо укомплектовать суппортом и лицевой панелью требуемой модульности. При установке в рамки немецкого стандарта 2-модульная лицевая панель частично перекрывает декоративную рамку. В случае установки с 3-модульными лицевыми панелями необходимо дополнительно заказать две полумодульные заглушки (K4949), устанавливаемые по бокам механизма карточного выключателя. - 2/3 модуля
○ K4548	Карточный выключатель с RFID-технологией для включения питания внутри гостиничного номера – подсветка щели для карты со встроенной светодиодной лампой – 30-секундная задержка выключения для комфортного выхода из номера – питание 230 В ~ – с RFID-технологией для использования бесконтактных карт. Устройство необходимо укомплектовать суппортом и лицевой панелью требуемой модульности. При установке в рамки немецкого стандарта 2-модульная лицевая панель частично перекрывает декоративную рамку. В случае установки с 3-модульными лицевыми панелями необходимо дополнительно заказать две полумодульные заглушки (K4949), устанавливаемые по бокам механизма карточного выключателя. – 2/3 модуля

	Устройства индикации состояния номера
○ K4027H	Переключатель DND-MUR (Не беспокоить – Убрать номер) для индикации статуса номера снаружи, со светодиодной подсветкой (двухцветный светодиод K4743230RG, поставляется в комплекте) – 1 модуль
○ K4373	Индикатор статуса номера DND-MUR (Не беспокоить – Убрать номер) с двумя встроенными светодиодами, зелёного и красного цвета. Используется снаружи гостиничного номера – светодиоды незаменяемые – 127/230 В ~ – 1 модуль

	Розетки для электробритвы
□ KW4177 ■ KG4177 □ KM4177	Розетка электробритвы с изолирующим трансформатором – входное напряжение 230 В ~, 50/60 Гц – выходное напряжение 115/230 В ~, 20 ВА Поставляется с лицевой панелью соответствующего цвета – 3 модуля

Артикул	Лицевые панели для устройств отелей и гостиниц
	1 модуль
□ KW06H ■ KG06H □ KM06H	Лицевая панель для арт. K4027H
□ KW11H ■ KG11H □ KM11H	Лицевая панель для арт. K4373
	2 модуля
□ KW22M2 ■ KG22M2 □ KM22M2	Лицевая панель для арт. K4549 и K4548
	3 модуля
□ KW22 ■ KG22 □ KM22	Лицевая панель для арт. K4549 и K4548

□ Белый цвет панели ■ Чёрный цвет панели □ Песочный цвет панели ○ Нейтральное устройство (без панели)

Традиционная система
светодиоды и заглушки

K4743V230RG K4949 K4950 K4953 KW00 KG00 KM00 KW08 KG08 KM08

Внимание: устройство необходимо доукомплектовать лицевой панелью!

Артикул	Светодиоды для подсветки или индикации
	Светодиоды для основных механизмов выключателей: арт. K4001, K4001A, K4003, K4003A, K4005, K4005A, K4001M2A, K4003M2A, K4005M2A, KW4002, KG4002, KM4002 и K4034
LN4743/230T	Белый светодиод – 230 В ~
H4743/230B	Синий светодиод – 230 В ~
	Запасной светодиод для переключателя DND-MUR гостиничного номера
H4743V230RG	Красный/зелёный светодиод – 230 В ~ для арт. K4027H

Артикул	Заглушки и выводы кабеля
K4950	Заглушка – 1 модуль
K4953	Вывод кабеля Ø 9 мм – 1 модуль
K4949	Заглушка полумодульной конструкции – отдельная лицевая панель не требуется – 0,5 модуля

Артикул	Лицевые панели для заглушек
	1 модуль
☐ KW00 ■ KG00 ☐ KM00	Лицевая панель для арт. K4950
☐ KW08 ■ KG08 ☐ KM08	Лицевая панель для арт. K4953
	2 модуля
☐ KW00M2 ■ KG00M2 ☐ KM00M2	Лицевая панель для арт. K4950

Примечание: все умные устройства оснащены СИНИМИ светодиодами без возможности замены. Чтобы обеспечить однородность цвета подсветки во всей электрической системе, использование СИНИХ светодиодов также рекомендуется и для традиционных устройств.

ПРИМЕРЫ ПОДКЛЮЧЕНИЯ СВЕТОДИОДА К ВЫКЛЮЧАТЕЛЮ

Фукция: подсветка

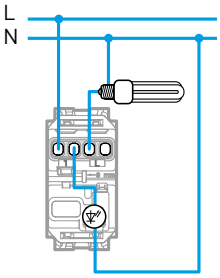

Функция: индикатор состояния нагрузки

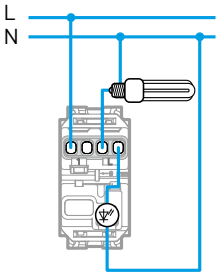

Управление подсветкой светодиодного соединения

Примечание: когда светодиод служит для подсветки выключателя, необходимо учитывать, что энергосберегающие и люминесцентные лампы (а также электронные трансформаторы и светодиоды) не позволяют последовательное подключение светодиодов подсветки и нагрузки. Таким образом, для использования подсветки необходимо иметь нейтраль в месте установки выключателя. В этом случае светодиод, подключённый напрямую к фазе и нейтрали, будет постоянно светиться.

☐ Белый цвет панели ■ Чёрный цвет панели ☐ Песочный цвет панели ○ Нейтральное устройство (без панели)

K4702

K4704

K4703

K4706


26603

503CG

503EV

503EC

503DE

503ED

Артикул	Суппорты
K4702	2-модульный суппорт с защитной крышкой в комплекте
K4703	3-модульный суппорт с защитной крышкой в комплекте
K4704	4-модульный суппорт с защитной крышкой в комплекте
K4706	6-модульный суппорт с защитной крышкой в комплекте

Артикул	Крышка с защитой IP44
26603	Защитная рамка с крышкой IP44 (защита гарантируется при закрытии). Идеально подходит для установки, где требуется степень защиты IP44. Изготовлена из высококачественных материалов, которые гарантируют длительную герметизацию при любых погодных условиях. Установка на 3-модульную коробку итальянского стандарта скрытого монтажа – 3 модуля.

Артикул	Аксессуары для монтажных коробок
503CG	Защитная крышка для монтажной коробки скрытого монтажа (коробка арт. 503E), предназначенная для использования во время отделочных строительных работ
503EV	Внутренний полимерный разделитель для коробки скрытого монтажа (арт. 503E), предназначен для разделения линии передачи данных и силовой цепи
503EC	Крышка для коробки скрытого монтажа (арт. 503E) – может применяться, когда коробка используется в качестве распределительной коробки – может быть окрашена
504EC	Крышка для коробки скрытого монтажа (арт. 504E) – может применяться, когда коробка используется в качестве распределительной коробки – может быть окрашена
506EC	Крышка для коробки скрытого монтажа (арт. 506E) – может применяться, когда коробка используется в качестве распределительной коробки – может быть окрашена
503DE	Внутренний полимерный разделитель – для коробки арт. 504E
503ED	Соединитель для коробок арт. 502E, 503E, 504E (горизонтальный и вертикальный) и для коробки арт. 506L (только вертикальный). Нельзя использовать с адаптерами для увеличения глубины монтажных коробок

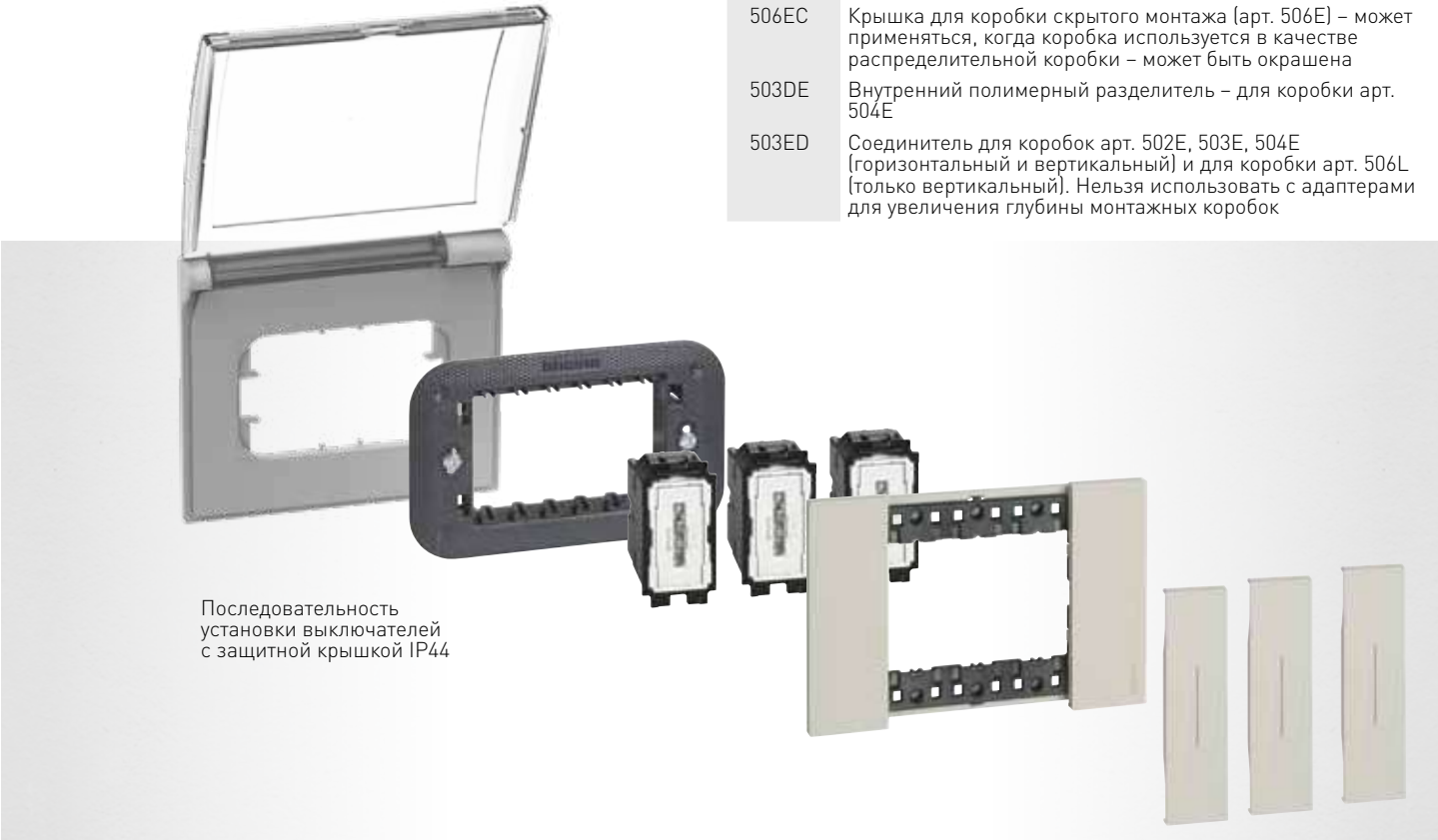

Последовательность установки выключателей с защитной крышкой IP44

Традиционная система

лицевые панели с символами и подсветкой для арт.:
K4001, K4003, K4004, K4004L, K4004LB, K4005, K4034

ЛИЦЕВЫЕ ПАНЕЛИ

KW01PN

KG01PN

KM01PN

KW01RN

KG01RN

KM01RN

KW01SN

KG01SN

KG01SN

KW01M2PN

KG01M2PN

KM01M2PN

KW01M2RN

KG01M2RN

KM01M2RN

KW01M2SN

KG01M2SN

KM01M2SN

Артикул	Лицевые панели с символами управления отоплением, вентиляцией, бойлером
	Лицевая панель, 1 модуль. Символ «Отопление»
KW01PN	Белый
KG01PN	Чёрный
KM01PN	Песочный
	Лицевая панель, 1 модуль. Символ «Вентиляция»
KW01RN	Белый
KG01RN	Чёрный
KM01RN	Песочный
	Лицевая панель, 1 модуль. Символ «Бойлер»
KW01SN	Белый
KG01SN	Чёрный
KM01SN	Песочный
	Лицевая панель, 2 модуля. Символ «Отопление»
KW01M2PN	Белый
KG01M2PN	Чёрный
KM01M2PN	Песочный
	Лицевая панель, 2 модуля. Символ «Вентиляция»
KW01M2RN	Белый
KG01M2RN	Чёрный
KM01M2RN	Песочный
	Лицевая панель, 2 модуля. Символ «Бойлер»
KW01M2SN	Белый
KG01M2SN	Чёрный
KM01M2SN	Песочный

Living Now WITH Netatmo

УМНЫЙ ДОМ

Умный дом Living Now with Netatmo – ИТАЛЬЯНСКИЙ СТАНДАРТ

стартовый пакет

eliot



K4500C

K4510C

4 121 81

Внимание: устройство необходимо доукомплектовать лицевой панелью!

Артикул	Стартовый пакет
○ K4500C	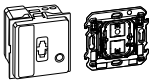 Стартовый пакет необходим для создания умного дома и используется для управления умными устройствами. К стартовому пакету можно добавить другие пакеты или отдельные умные изделия. Требует подключения к сети Wi-Fi 2,4 ГГц. Состав: • 1 Шлюз для дистанционного управления умными устройствами системы Living Now with Netatmo с помощью приложения Home+Control и цифровых голосовых помощников – Питание: 110–230 В – 2 модуля • 1 главный выключатель «Я дома / Я вне дома». Сценарии можно настраивать в приложении HOME + CONTROL. Также используется для настройки умной сети устройств. Поставляется с батареей питания CR2032 3В и многоразовыми наклейками для фиксации на поверхности. Выключатель можно приклеить на стену или установить в коробку для скрытого монтажа без необходимости подключения проводов. Светодиодный индикатор для настройки изделия и индикации разряда батареи. Поставляется в комплекте с суппортом – 2 модуля
○ K4510C	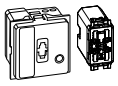 Стартовый пакет необходим для создания умного дома и используется для управления умными устройствами. К стартовому пакету можно добавить другие пакеты или отдельные умные изделия. Требует подключения к сети Wi-Fi 2,4 ГГц. Состав: • 1 Шлюз для дистанционного управления умными устройствами системы Living Now with Netatmo с помощью приложения HOME + CONTROL и цифровых голосовых помощников – Питание: 110–230 В – 2 модуля • 1 главный выключатель «Я дома / Я вне дома». Сценарии можно настраивать в приложении HOME + CONTROL. Также используется для настройки умной сети устройств. Поставляется с батареей питания CR2032 3В и многоразовыми наклейками для фиксации на поверхности. Выключатель устанавливается в коробку для скрытого монтажа без необходимости подключения проводов. Светодиодный индикатор для настройки изделия и индикации разряда батареи. Поставляется в комплекте с суппортом – 1 модуль
○ Legrand 4 121 81*	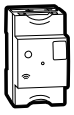 Шлюз на DIN-рейку необходим для создания умного дома и используется для управления умными устройствами системы Living Now with Netatmo с помощью приложения HOME + CONTROL и цифровых голосовых помощников. К шлюзу можно добавить другие пакеты или отдельные умные изделия. Требует подключения к сети Wi-Fi 2,4 ГГц. Оснащён светодиодным индикатором и кнопкой управления для настройки системы. Устанавливается в распределительный электрощит. – Питание: 110–230 В – 2,5 DIN-модуля.

Артикул	Лицевые панели для шлюза
	2 модуля
☐ KW30M2 ■ KG30M2 ☐ KM30M2	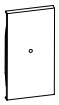 Лицевая панель для арт. K4500C в сочетании с подходящей по цвету панелью арт. KW40M2, KG40M2, KM40M2 и для арт. K4510C в сочетании с подходящей по цвету панелью арт. KW40, KG40, KM40
	Лицевые панели для главного выключателя «Я дома» / «Я вне дома»
	1 модуль
☐ KW40 ■ KG40 ☐ KM40	Лицевая панель для арт. K4570CWI (для главного выключателя из стартового пакета арт. K4510C)
	2 модуля
☐ KW40M2 ■ KG40M2 ☐ KM40M2	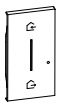 Лицевая панель для арт. K4570CW (для главного выключателя из стартового пакета арт. K4500C)

* **Примечание:** уточните возможность поставки данного изделия у торгового представителя BTicino

Умный дом Living Now with Netatmo – ИТАЛЬЯНСКИЙ СТАНДАРТ

умные розетки и модули

eliot

K4531C

0 648 40

4 120 15

Артикул	Умные модули и розетки	
○ K4531C		Умный модуль управления розетками для преобразования стандартной розетки в умную розетку. При подключении к электрической розетке позволяет осуществлять дистанционное управление, а также контролировать потребление электроэнергии (мгновенное, ежедневное, ежемесячное). Также возможно получать уведомления о превышении установленного уровня потребления. Совместим со всеми бытовыми электроприборами мощностью до 3680 Вт с максимальным током 16 А (с защитой от перегрузки). Имеет светодиод синего цвета, может быть сконфигурирован с помощью приложения HOME + CONTROL для функций подсветки или индикации. Может управляться одним или несколькими умными беспроводными выключателями. Источник питания: 110–230 В ~ – 1 модуль
■ Legrand 0 648 40		Мобильная умная розетка. Включается в имеющуюся стандартную электрическую розетку. Позволяет управлять переносными источниками освещения (торшер, настольная лампа) и другими электроприборами. Номинальный ток: 16 А. Мощность: 3680 Вт. Может управляться умными беспроводными выключателями или дистанционно с помощью приложения HOME + CONTROL или голосовых помощников. Встроенная защита от перегрузки. Измеряет мгновенную потребляемую мощность и суммарное потребление электроэнергии за сутки и месяц, а также отправляет заданные уведомления (об отказах, потреблении и др.). Светодиодный индикатор включается, когда к розетке подключена нагрузка. Для ламп любого типа, включая светодиодные и компактные люминесцентные
○ Legrand 4 121 71		Умный модульный контактор 20 А управляет розеточной группой или розетками до 20 А локально или дистанционно. Устройство совместимо со всеми нагрузками с максимальным потреблением тока до In=20A. Измеряет мгновенную потребляемую мощность и суммарное потребление электроэнергии за сутки и месяц, а также отправляет заданные уведомления (об отказах, потреблении и др.). Устанавливается в распределительный электрощит. Источник питания: 110–230 В ~ – 1 DIN-модуль
○ Legrand 4 120 15	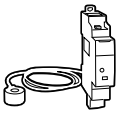	Умный модуль измерения потребления электроэнергии предназначен для измерения суммарного потребления электроэнергии (суточного и месячного) в однофазных электроустановках (до 63 А), оборудованных умной системой. Возможна отправка уведомлений о превышении заданного предела энергопотребления. Поставляется с одним тороидальным датчиком тока. Устанавливается в распределительный электрощит. Источник питания: 110–230 В ~ – 1 DIN-модуль

Лицевые панели для арт. K4531C

1 модуль

□ KW31 ■ KG31 □ KM31		Лицевая панель для арт. K4531C

Умный дом Living Now with Netatmo – ИТАЛЬЯНСКИЙ СТАНДАРТ

проводные устройства для управления освещением и рольставнями

eliot

K4003C

0 648 88

4 121 170

K4411C

0 676 97

KG01

KW33

KM32

KW01M2

KG32M2

Внимание: устройство необходимо доукомплектовать лицевой панелью!

Артикул	Умные выключатели, переключатели и микромодули
○ K4001C	Умный проводной выключатель позволяет управлять освещением локально или удалённо. Может быть установлен как традиционный выключатель и совместим со всеми нагрузками с макс. мощностью 250 Вт. В комплект входит синий светодиод, работа которого настраивается с помощью приложения HOME + CONTROL для функций настройки, подсветки или отображения состояния нагрузки. Может управляться одним или несколькими умными беспроводными выключателями. Внимание: необходимо наличие нейтрального проводника. Питание: 110–240 В ~ – 1 модуль
○ K4003C	Умный проводной переключатель позволяет управлять освещением локально или удалённо. Может быть установлен как традиционный переключатель и совместим со всеми нагрузками с макс. мощностью 250 Вт. В комплект входит синий светодиод, работа которого настраивается с помощью приложения HOME + CONTROL для функций настройки, подсветки или отображения состояния нагрузки. Может управляться одним или несколькими умными беспроводными выключателями. Внимание: необходимо наличие нейтрального проводника. Питание: 110–240 В ~ – 1 модуль
○ Legrand 0 648 88	Умный микромодуль освещения. Управляет группой освещения локально или дистанционно. Устройство совместимо со всеми нагрузками мощностью до 300 Вт. Может управляться умными беспроводными выключателями или стандартными кнопочными выключателями. Устанавливается в монтажную коробку выключателя для скрытого монтажа (за выключателем) или по месту расположения светильников. Внимание: необходимо наличие нейтрального соединения. Питание: 100–240 В ~. – 2 модуля
○ Legrand 4 121 70	Умное импульсное реле. Управляет группой освещения локально или дистанционно. Устройство совместимо со всеми нагрузками с максимальным потреблением тока до In = 16 А. Может управляться умными беспроводными выключателями или стандартными кнопочными выключателями (до 10 шт.). Устанавливается в распределительный электрощит. Питание: 100–240 В ~. 1 DIN-модуль
○ K4411C	Умный универсальный светорегулятор с нейтралью для местного или дистанционного управления освещением. Режим светорегулирования можно активировать через приложение HOME + CONTROL. Может устанавливаться вместо стандартного выключателя. Для всех типов регулируемых ламп максимальной мощностью до 150 Вт (в зависимости от типа ламп). Может быть подключён к кнопочным выключателям для реализации управления с нескольких мест. Может управляться одним или несколькими умными беспроводными выключателями. Внимание: необходимо наличие нейтрального проводника. Питание: 110–240 В ~. 1 модуль

Артикул	Умные проводные выключатели и микромодули для рольставен и жалюзи
○ K4027C	Умный выключатель рольставен и жалюзи для локального и удалённого управления рольставнями и жалюзи. Совместим со всеми стандартными приводами рольставен и жалюзи (с механическим или электронным концевым выключателем и макс. мощностью 500 ВА). Не совместим с радиоуправляемыми или импульсными приводами. Может управляться одним или несколькими умными беспроводными выключателями рольставен. Источник питания: 110–230 В ~ – 1 модуль
○ Legrand 0 676 97	Умный микромодуль для локального и удалённого управления рольставнями и жалюзи. Совместим со всеми стандартными приводами рольставен и жалюзи (с механическим или электронным концевым выключателем и макс. мощностью 500 ВА). Не совместим с радиоуправляемыми или импульсными приводами. Может управляться одним или несколькими умными беспроводными выключателями рольставен. Питание: 110–230 В ~

Лицевые панели

1 модуль

□ KW01 ■ KG01 □ KM01	Лицевая панель для арт. K4001C и K4003C
□ KW33 ■ KG33 □ KM33	Лицевая панель для арт. K4411C
□ KW32 ■ KG32 □ KM32	Лицевая панель для арт. K4027C

2 модуля

□ KW01M2 ■ KG01M2 □ KM01M2	Лицевая панель для арт. K4001C и K4003C
□ KW32M2 ■ KG32M2 □ KM32M2	Лицевая панель для арт. K4027C

Приложение HOME + CONTROL
ДОСТУПНО БЕСПЛАТНО

Download on App Store | GET IT ON Google Play | works with Hey Google | Совместимо с Apple HomeKit | совместимо с alexa | Яндекс Алиса

Примечание: Умные устройства дополняют систему, требуют предварительной установки стартового пакета **арт. K4500C, KW4501C, KG4501C, KM4501C, 4 121 81**

Умный дом Living Now with Netatmo – ИТАЛЬЯНСКИЙ СТАНДАРТ

беспроводные устройства для управления освещением и рольставнями

eliot

K4003CWI K4003CW K4003DCW 0 648 75 KW01 KM32 KW36M2 KW43M2

Внимание: устройство необходимо доукомплектовать лицевой панелью!

Артикул

Беспроводное управление освещением

○ K4003CWI

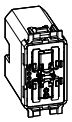

Умный беспроводной выключатель одноклавишный. Обеспечивает дополнительное управление умными проводными выключателями освещения, микромодулями освещения и умными розетками. Поставляется с батареей питания CR2032 3В (в комплекте). Устанавливается в коробку для скрытого монтажа без необходимости подключения проводов. Светодиодный индикатор для настройки изделия и индикации разряда батареи.
– 1 модуль

○ K4003CW

Умный беспроводной выключатель одноклавишный. Обеспечивает дополнительное управление умными проводными выключателями освещения, микромодулями освещения и умными розетками. Поставляется с батареей питания CR2032 3В (в комплекте) и многоразовыми наклейками для фиксации на поверхности. Выключатель можно приклеить на стену или установить в коробку для скрытого монтажа без необходимости подключения проводов. Светодиодный индикатор для настройки изделия и индикации разряда батареи. Поставляется в комплекте с суппортом.
– 2 модуля

○ K4003DCW

Умный беспроводной выключатель 2-клавишный. Обеспечивает дополнительное управление двумя различными умными проводными выключателями освещения, микромодулями освещения и умными розетками. Каждая клавиша может быть связана с одним или несколькими умными проводными устройствами. Поставляется с батареей питания CR2032 3В (в комплекте) и многоразовыми наклейками для фиксации на поверхности. Выключатель можно приклеить на стену или установить в коробку для скрытого монтажа без необходимости подключения проводов. Светодиодный индикатор для настройки изделия и индикации разряда батареи. Поставляется в комплекте с суп-
портом. – 2 модуля

○ Legrand 0 676 94

Модуль интерфейса сухих контактов для подключения стандартных выключателей. Позволяет использовать сигналы от различных электротехнических приборов (механические выключатели, датчики, концевики и др.) в качестве команд управления умной системы. Например, позволяет использовать стандартный электромеханический переключатель в качестве беспроводного выключателя. Компактный размер и установка в монтажную коробку вместе с подключаемым устройством. Рекомендуется использовать монтажную коробку повышенной глубины (от 50 мм). Работает совместно с умными проводными выключателями, умными розетками и микромодулями освещения. Поставляется с батареей 3В CR2032.

Беспроводное управление рольставнями

○ K4027CWI

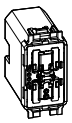

Умный беспроводной выключатель рольставен. Используется для управления одним или несколькими умными проводными выключателями рольставен. Поставляется с батареей питания CR2032 3В. Устанавливается в коробку для скрытого монтажа без необходимости подключения проводов. Светодиодный индикатор для настройки изделия и индикации разряда батареи.
– 1 модуль

○ K4027CW

Умный беспроводной выключатель рольставен. Используется для управления одним или несколькими умными проводными выключателями рольставен. Поставляется с батареей питания CR2032 3В и многоразовыми наклейками для фиксации беспроводного выключателя поверхности. Выключатель можно приклеить на стену или установить в коробку для скрытого монтажа без необходимости подключения проводов. Светодиодный индикатор для настройки изделия и индикации разряда батареи. Поставляется в комплекте с суппортом.
– 2 модуля

Умный беспроводной датчик движения IP44

○ Legrand 0 648 75

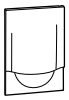

Управляет одним или несколькими умными проводными выключателями, микромодулями освещения, умными стационарными и мобильными розетками. Поставляется с двумя батареями питания AA, 1,5 В. При обнаружении движения подаёт сигнал умным проводным устройствам на включение нагрузки, в случае отсутствия движения в заданное время задержки подаёт сигнал на отключение. Угол обзора: 140°, пассивная инфракрасная технология обнаружения, дальность: 8 м. Рекомендованная высота монтажа: 2,5 м. Для внутренней и наружной установки. Оптимальное расстояние между двумя датчиками: 6 м. Дальность обнаружения: от 2 до 8 м. Задержка отключения: от 1 до 30 мин (тестовый режим с задержкой отключения 5 с). Установка порога освещённости: от 1 до 1000 лк.

Лицевые панели

1 модуль

☐ KW01
■ KG01
☐ KM01

Лицевая панель для арт. K4003CWI

☐ KW33
■ KG33
☐ KM33

Лицевая панель для арт. K4003CWI

☐ KW32
■ KG32
☐ KM32

Лицевая панель для арт. K4027CWI

2 модуля

☐ KW42M2
■ KG42M2
☐ KM42M2

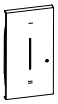

Лицевая панель для арт. K4003CW

☐ KW36M2
■ KG36M2
☐ KM36M2

Лицевая панель для арт. K4003DCW

☐ KW43M2
■ KG43M2
☐ KM43M2

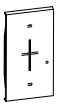

Лицевая панель для арт. K4027CW

Умный дом Living Now with Netatmo – ИТАЛЬЯНСКИЙ СТАНДАРТ

сценарное беспроводное управление

eliot

K4570CWI


K4570CW

KG40

KW41

KG41

KM40M2

KW41M2

KG37M2

Внимание: устройство необходимо доукомплектовать лицевой панелью!

Артикул	Главный выключатель «Я дома» / «Я вне дома»
○ K4570CWI	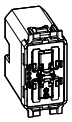 Главный выключатель «Я дома / Я вне дома». Работает аналогично главному выключателю «Я дома» / «Я вне дома» из стартового набора. Сценарии «Я дома» / «Я вне дома» можно настраивать в приложении HOME + CONTROL. Поставляется с батареей питания CR2032 3В. Устанавливается в коробку для скрытого монтажа без необходимости подключения проводов. Светодиодный индикатор для настройки изделия и индикации разряда батареи. Поставляется в комплекте с суппортом. – 1 модуль
○ K4570CW	Главный выключатель «Я дома» / «Я вне дома». Работает аналогично главному выключателю «Я дома» / «Я вне дома» из стартового набора. Сценарии «Я дома» / «Я вне дома» можно настраивать в приложении HOME + CONTROL. Поставляется с батареей питания CR2032 3В и многоразовыми наклейками для фиксации пульта на поверхности. Выключатель можно приклеить на стену или установить в коробку для скрытого монтажа без необходимости подключения проводов. Светодиодный индикатор для настройки изделия и индикации разряда батареи. Поставляется в комплекте с суппортом. – 2 модуля

Артикул	Умный беспроводной сценарный выключатель «День»/«Ночь»
○ K4574CWI	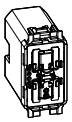 Добавляет два сценария работы системы. Предустановленные сценарии «День»/«Ночь» можно настраивать в приложении HOME + CONTROL. Поставляется с батареей питания CR2032 3В. Устанавливается в коробку для скрытого монтажа без необходимости подключения проводов. Светодиодный индикатор для настройки изделия и индикации разряда батареи. – 1 модуля
○ K4574CW	Добавляет два сценария работы системы. Предустановленные сценарии «День»/«Ночь» можно настраивать в приложении HOME + CONTROL. Поставляется с батареей питания CR2032 3В. Выключатель можно приклеить на стену или установить в коробку для скрытого монтажа без необходимости подключения проводов. Светодиодный индикатор для настройки изделия и индикации разряда батареи. Поставляется в комплекте с суппортом. – 2 модуля

Артикул	Беспроводное управление 4 сценариями
○ K4575CW	Умный беспроводной сценарный 2-клавишный выключатель на 4 сценария. Добавляет 4 сценария работы системы. Сценарии можно настраивать в приложении HOME + CONTROL. Поставляется с батареей питания CR2032 3В. Выключатель можно приклеить на стену или установить в любую коробку для скрытого монтажа без необходимости подключения проводов. Светодиодный индикатор для настройки изделия и индикации разряда батареи. Поставляется в комплекте с суппортом. – 2 модуля

Артикул	Лицевые панели
	1 модуль
☐ KW40 ■ KG40 ☐ KM40	Лицевая панель для арт. K4570CWI
☐ KW41 ■ KG41 ☐ KM41	Лицевая панель для арт. K4574CWI
	2 модуля
☐ KW40M2 ■ KG40M2 ☐ KM40M2	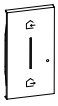 Лицевая панель для арт. K4570CW
☐ KW41M2 ■ KG41M2 ☐ KM41M2	 Лицевая панель для арт. K4574CW
☐ KW37M2 ■ KG37M2 ☐ KM37M2	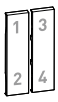 Лицевая панель для арт. K4575CW

Умный дом Living Now with Netatmo – НЕМЕЦКИЙ СТАНДАРТ

стартовый пакет

eliot


KW4501C


KG4501C

KM4501C

KM51

KW34M2

Артикул
☐ KW4501C ■ KG4501C ☐ KM4501C

Стартовый пакет

Стартовый пакет необходим для создания умного дома и используется для управления умными устройствами.

Состав:
- 1 Шлюз с умной розеткой скрытого монтажа 16 А, макс. 3680 Вт (с защитой от перегрузок). Устройство совместимо с бытовыми электроприборами. Измеряет мгновенную потребляемую мощность и суммарное потребление электроэнергии за сутки и месяц, а также отправляет заданные уведомления (об отказах, потреблении и др.). Может устанавливаться вместо стандартной розетки в одноместную коробку глубиной не менее 40 мм.
- 1 главный выключатель «Я дома»/«Я вне дома». Сценарии можно настраивать в приложении HOME + CONTROL. Поставляется с батареей питания CR2032 3В и многоразовыми наклейками для фиксации на любой поверхности. Светодиодный индикатор для настройки изделия и индикации разряда батареи.

Артикул
☐ KW51 ■ KG51 ☐ KM51

Лицевые панели для шлюза с розеткой

2 модуля

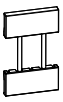

Лицевая панель предназначена для всех шлюзов с розетками, в дополнение к 2-модульным крышкам для розеточной части

☐ KW34M2 ■ KG34M2 ☐ KM34M2

Лицевые панели для умных розеток

2 модуля

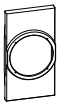

Лицевая панель для умной розетки в составе стартового пакета арт. KW4501C
Лицевая панель для умной розетки в составе стартового пакета арт. KG4501C
Лицевая панель для умной розетки в составе стартового пакета арт. KM4501C

ПРИМЕР УСТАНОВКИ: ФУНКЦИОНАЛЬНАЯ ЧАСТЬ, ДЕКОРАТИВНАЯ РАМКА И ЛИЦЕВЫЕ ПАНЕЛИ НА ВЫБОР

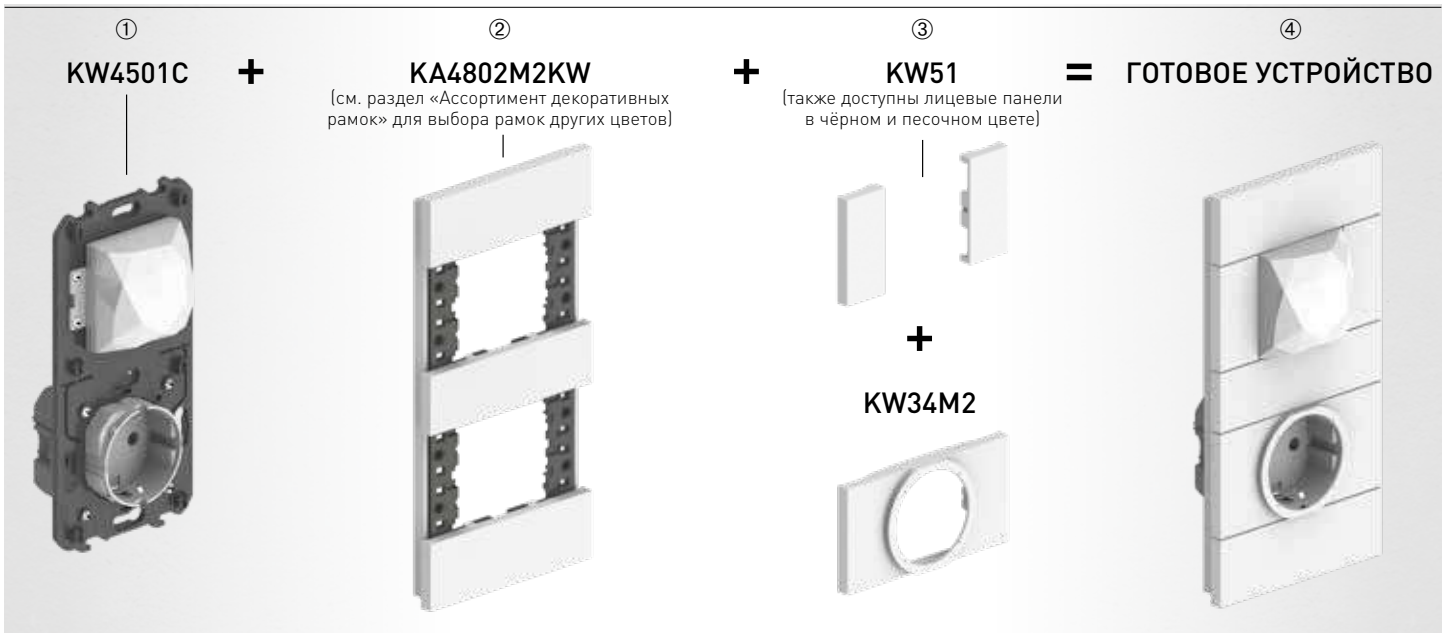

Умный дом Living Now with Netatmo – НЕМЕЦКИЙ СТАНДАРТ

умные розетки и модули

eliot



K4500C

4 121 81

Артикул	Стартовый пакет
○ K4500C	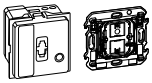 Стартовый пакет необходим для создания умного дома и используется для управления умными устройствами. К стартовому пакету можно добавить другие пакеты или отдельные умные изделия. Требует подключения к сети Wi-Fi 2,4 ГГц. Состав: • 1 Шлюз для дистанционного управления умными устройствами системы Living Now with Netatmo с помощью приложения Home+Control и цифровых голосовых помощников – Питание: 110–230 В – 2 модуля • 1 главный выключатель «Я дома»/«Я вне дома». Сценарии можно настраивать в приложении HOME + CONTROL. Также используется для настройки умной сети устройств. Поставляется с батареей питания CR2032 3В и многоразовыми наклейками для фиксации на поверхности. Выключатель можно приклеить на стену или установить в коробку для скрытого монтажа без необходимости подключения проводов. Светодиодный индикатор для настройки изделия и индикации разряда батареи. Поставляется в комплекте с суппортом – 2 модуля
○ Legrand 4 121 81*	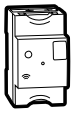 Шлюз на DIN-рейку создаёт умную систему и используется для управления умными устройствами системы Living Now with Netatmo с помощью приложения HOME + CONTROL и цифровых голосовых помощников. К шлюзу можно добавить другие наборы или отдельные умные изделия. Требует подключения к сети Wi-Fi 2,4 ГГц. Оснащён светодиодным индикатором и кнопкой управления для настройки системы. Устанавливается в распределительный электрощит. – Питание: 110–230 В

	Лицевые панели для шлюза
☐ KW30M2 ■ KG30M2 ☐ KM30M2	**2 модуля** Лицевая панель для арт. K4500C в сочетании с подходящими по цвету панелями арт. KW40M2, KG40M2, KM40M2 и для арт. K4510C в комбинации с подходящими по цвету панелями арт. KW40, KG40, KM40.

	Лицевые панели главного выключателя «Я дома»/«Я вне дома»
☐ KW40M2 ■ KG40M2 ☐ KM40M2	**2 модуля** 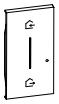 Лицевая панель для арт. K4570CW (сценарное управление для главного выключателя из стартового пакета арт. K4500C)

* **Примечание:** уточните возможность поставки данного изделия у торгового представителя BTicino

Умный дом Living Now with Netatmo – НЕМЕЦКИЙ СТАНДАРТ

умные розетки и модули

eliot

0 648 40

4 121 71

4 120 15

KG4141AC

Внимание: устройство необходимо доукомплектовать лицевой панелью!

Артикул	Умные модули и розетки	
○ Legrand 0 648 40		Мобильная умная розетка. Включается в имеющуюся стандартную электрическую розетку. Позволяет управлять переносными источниками освещения (торшер, настольная лампа) и другими электроприборами. Номинальный ток: 16 А. Мощность: 3680 Вт. Может управляться умными беспроводными выключателями или дистанционно с помощью приложения HOME + CONTROL или голосовых помощников. Встроенная защита от перегрузки. Измеряет мгновенную потребляемую мощность и суммарное потребление электроэнергии за сутки и месяц, а также отправляет заданные уведомления (об отказах, потреблении и др.). Светодиодный индикатор включается, когда к розетке подключена нагрузка. Для ламп любого типа, включая светодиодные и компактные люминесцентные. Источник питания: 110–230 В ~
○ Legrand 4 121 71		Умный модульный контактор 20 А управляет розеточной группой или розетками до 20 А локально или дистанционно. Устройство совместимо со всеми нагрузками с максимальным потреблением тока до In=20A. Измеряет мгновенную потребляемую мощность и суммарное потребление электроэнергии за сутки и месяц, а также отправляет заданные уведомления (об отказах, потреблении и др.). Устанавливается в распределительный электрощит. Источник питания: 110–230 В ~ – 1 DIN-модуль
○ Legrand 4 120 15	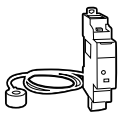	Умный модуль измерения потребления электроэнергии предназначен для измерения суммарного потребления электроэнергии (суточного и месячного) в однофазных электроустановках (до 63 А), оборудованных умной системой. Возможна отправка уведомлений о превышении заданного предела энергопотребления. Поставляется с одним тороидальным датчиком тока. Устанавливается в распределительный электрощит. Источник питания: 110–230 В ~ – 1 DIN-модуль
□ KW4141AC ■ KG4141AC □ KM4141AC		Умная розетка для дистанционного управления бытовыми электроприборами. Может управляться умными беспроводными выключателями. Встроенная защита от перегрузки. Измеряет мгновенную потребляемую мощность и суммарное потребление электроэнергии за сутки и месяц, а также отправляет заданные уведомления (об отказах, потреблении и др.). Безвинтовые зажимы. Может устанавливаться вместо стандартной розетки. Светодиодный индикатор для настройки изделия и индикации наличия напряжения. Источник питания: 110–230 В ~

Лицевые панели для умных розеток и модулей

2 модуля

□ KW34M2	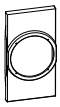	Лицевая панель для арт. KW4141AC
■ KG34M2		Лицевая панель для арт. KG4141AC
□ KM34M2		Лицевая панель для арт. KM4141AC

Умный дом Living Now with Netatmo – НЕМЕЦКИЙ СТАНДАРТ

проводные устройства для управления освещением и рольставнями

eliot

K4411CM2

0 648 88

4 121 70

4027C

KG01

KW33

KM32

KW01M2

KG33M2

Внимание: устройство необходимо доукомплектовать лицевой панелью!

Артикул	Умные выключатели, модули и микромодули
○ Legrand 0 648 88	Умный микромодуль освещения. Управляет группой освещения локально или дистанционно. Устройство совместимо с нагрузками мощностью до 300 Вт, в зависимости от типа ламп. Может управляться умными беспроводными выключателями или стандартными кнопочными выключателями. Устанавливается в монтажную коробку выключателя для скрытого монтажа (за выключателем) или по месту расположения светильников. Внимание: необходимо наличие нейтрального проводника. Питание: 100–240 В ~
○ Legrand 4 121 70	Умное импульсное реле. Управляет группой освещения локально или дистанционно. Устройство совместимо со всеми нагрузками с максимальным потреблением тока до In = 16 А. Может управляться умными беспроводными выключателями или стандартными кнопочными выключателями (до 10 шт.). Устанавливается в распределительный электрощит. Питание: 100–240 В ~ – 1 DIN-модуль
○ K4411CM2	Умный светорегулятор без нейтрали для местного или дистанционного управления освещением. Режим светорегулирования можно активировать через приложение HOME + CONTROL. Может устанавливаться вместо стандартного выключателя. Для всех типов регулируемых ламп (ограничение по LED-лампам) максимальной мощностью до 300 Вт (в зависимости от типа ламп). Может управляться одним или несколькими умными беспроводными выключателями. Питание: 110–240 В ~ 2 модуля

Артикул	Умные устройства для управления рольставнями
○ K4027CM2	Умный выключатель рольставен и жалюзи для локального и удалённого управления рольставнями и жалюзи. Совместим со всеми стандартными приводами рольставен и жалюзи (с механическим или электронным концевым выключателем и макс. мощностью 500 ВА). Не совместим с радиоуправляемыми или импульсными приводами. Может управляться одним или несколькими умными беспроводными выключателями рольставен. Источник питания: 110–230 В ~ – 2 модуля
○ Legrand 0 676 97	Умный микромодуль рольставен и жалюзи для локального и удалённого управления рольставнями и жалюзи. Совместим со всеми стандартными приводами рольставен и жалюзи (с механическим или электронным концевым выключателем и макс. мощностью 500 ВА). Не совместим с радиоуправляемыми или импульсными приводами. Может управляться одним или несколькими умными беспроводными выключателями рольставен. Питание: 110–230 В ~

Лицевые панели

2 модуля

□ KW33M2 ■ KG33M2 □ KM33M2	Лицевая панель для арт. K4411CM2
□ KW43M2 ■ KG43M2 □ KM43M2	Лицевая панель для арт. K4027CM2

Приложение HOME + CONTROL
ДОСТУПНО БЕСПЛАТНО

Download on App Store | GET IT ON Google Play | works with Hey Google | Совместимо с Apple HomeKit | совместимо с alexa | Яндекс Алиса

Примечание: Умные устройства дополняют систему, требуют предварительной установки стартового пакета **арт. K4500C, KW4501C, KG4501C, KM4501C, 4 121 81**

□ Белый цвет панели ■ Чёрный цвет панели □ Песочный цвет панели ○ Нейтральное устройство (без панели)

Умный дом Living Now with Netatmo – НЕМЕЦКИЙ СТАНДАРТ

беспроводное управление освещением и рольставнями

eliot

K4003CW

K4003DCW

0 648 75

KW36M2

KW32M2

Внимание: устройство необходимо доукомплектовать лицевой панелью!

Артикул	Беспроводное управление освещением
○ K4003CW	Умный беспроводной выключатель одноклавишный. Обеспечивает дополнительное управление умными проводными выключателями освещения, микромодулями освещения и умными розетками. Поставляется с батареей питания CR2032 3В (в комплекте) и многоразовыми наклейками для фиксации на поверхности. Выключатель можно приклеить на стену или установить в коробку для скрытого монтажа без необходимости подключения проводов. Светодиодный индикатор для настройки изделия и индикации разряда батареи. Поставляется в комплекте с суппортом. – 2 модуля
○ K4003DCW	Умный беспроводной выключатель 2-клавишный. Обеспечивает дополнительное управление двумя различными умными проводными выключателями освещения, микромодулями освещения и умными розетками. Каждая клавиша может быть связана с одним или несколькими умными проводными устройствами. Поставляется с батареей питания CR2032 3В (в комплекте) и многоразовыми наклейками для фиксации на поверхности. Выключатель можно приклеить на стену или установить в коробку для скрытого монтажа без необходимости подключения проводов. Светодиодный индикатор для настройки изделия и индикации разряда батареи. Поставляется в комплекте с суппортом. – 2 модуля

	Беспроводное управление рольставнями
○ K4027CW	Умный беспроводной выключатель рольставен. Используется для управления одним или несколькими умными проводными выключателями рольставен. Поставляется с батареей питания CR2032 3В и многоразовыми наклейками для фиксации беспроводного выключателя поверхности. Выключатель можно приклеить на стену или установить в коробку для скрытого монтажа без необходимости подключения проводов. Светодиодный индикатор для настройки изделия и индикации разряда батареи. Поставляется в комплекте с суппортом. – 2 модуля

Артикул	Умный беспроводной датчик движения IP44
○ Legrand 0 648 75	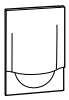 Управляет одним или несколькими умными проводными выключателями, микромодулями освещения, умными стационарными и мобильными розетками. Поставляется с двумя батареями питания AA, 1,5 В. При обнаружении движения подаёт сигнал умным проводным устройствам на включение нагрузки, в случае отсутствия движения в заданное время задержки подаёт сигнал на отключение. Угол обзора: 140°, пассивная инфракрасная технология обнаружения, дальность: 8 м. Рекомендованная высота монтажа: 2,5 м. Для внутренней и наружной установки. Оптимальное расстояние между двумя датчиками: 6 м. Дальность обнаружения: от 2 до 8 м. Задержка отключения: от 1 до 30 мин (тестовый режим с задержкой отключения 5 с). Установка порога освещённости: от 1 до 1000 лк.

Лицевые панели

2 модуля

□ KW42M2 ■ KG42M2 □ KM42M2	Лицевая панель для арт. K4003CW
□ KW36M2 ■ KG36M2 □ KM36M2	Лицевая панель для арт. K4003DCW
□ KW43M2 ■ KG43M2 □ KM43M2	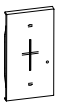 Лицевая панель для арт. K4027CW

□ Белый цвет панели ■ Чёрный цвет панели □ Песочный цвет панели ○ Нейтральное устройство (без панели)

Умный дом Living Now with Netatmo – НЕМЕЦКИЙ СТАНДАРТ

сценарное беспроводное управление

eliot


K4570CW


K4574CW

KG40M2

KM40M2

KW41M2

KG37M2

Внимание: устройство необходимо доукомплектовать лицевой панелью!

Артикул	Главный выключатель «Я дома» / «Я вне дома»
○ K4570CW	Главный выключатель «Я дома»/«Я вне дома». Работает аналогично главному выключателю «Я дома»/«Я вне дома» из стартового набора. Сценарии «Я дома»/«Я вне дома» можно настраивать в приложении HOME + CONTROL. Поставляется с батареей питания CR2032 3В и многоразовыми наклейками для фиксации пульта на поверхности. Выключатель можно приклеить на стену или установить в коробку для скрытого монтажа без необходимости подключения проводов. Светодиодный индикатор для настройки изделия и индикации разряда батареи. Поставляется в комплекте с суппортом. – 2 модуля
○ K4574CW	**Умный беспроводной сценарный выключатель «День»/«Ночь»** Добавляет два сценария работы системы. Предустановленные сценарии «День»/«Ночь» можно настраивать в приложении HOME + CONTROL. Поставляется с батареей питания CR2032 3В. Выключатель можно приклеить на стену или установить в коробку для скрытого монтажа без необходимости подключения проводов. Светодиодный индикатор для настройки изделия и индикации разряда батареи. Поставляется в комплекте с суппортом. – 2 модуля
○ K4575CW	**Беспроводное управление 4 сценариями** Умный беспроводной сценарный 2-клавишный выключатель на 4 сценария. Добавляет 4 сценария работы системы. Сценарии можно настраивать в приложении HOME + CONTROL. Поставляется с батареей питания CR2032 3В. Выключатель можно приклеить на стену или установить в коробку для скрытого монтажа без необходимости подключения проводов. Светодиодный индикатор для настройки изделия и индикации разряда батареи. Поставляется в комплекте с суппортом. – 2 модуля

Артикул	Лицевые панели
	2 модуля
□ KW40M2 ■ KG40M2 □ KM40M2	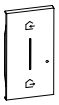 Лицевая панель для арт. K4570CW
□ KW41M2 ■ KG41M2 □ KM41M2	 Лицевая панель для арт. K4574CW
□ KW37M2 ■ KG37M2 □ KM37M2	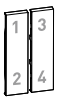 Лицевая панель для арт. K4575CW

□ Белый цвет панели ■ Чёрный цвет панели □ Песочный цвет панели ○ Нейтральное устройство (без панели)

Living Now

ДЕКОРАТИВНЫЕ РАМКИ

Living Now

установка немецкого стандарта – традиционная система

ТАБЛИЦА ВЫБОРА

	2 модуля	2 + 2 модуля	2 + 2 + 2 модуля	2 + 2 + 2 + 2 модуля
Коробки для монтажа в кирпич и бетон	502E (70×70×50 мм)	502E (70×70×50 мм)	502E (70×70×50 мм)	502E (70×70×50 мм)
Коробки для монтажа в гипсокартон (сухие перегородки)	PB502N (Ø 71×50,5 мм)	PB502N (Ø 71×50,5 мм)	PB502N (Ø 71×50,5 мм)	PB502N (Ø 71×50,5 мм)
Суппорты	K4702 (*)	K4702 (*)	K4702 (*)	K4702 (*)
Количество модулей	2 модуля	2 + 2 модуля	2 + 2 + 2 модуля	2 + 2 + 2 + 2 модуля
Декоративные рамки серии Living Now	KA4802...(**)	KA4802M2...(**)	KA4802M3...(**)	KA4802M4...(**)
Количество 1-модульных лицевых панелей, необходимых для комплектации	2 панели	2 + 2 панели	2 + 2 + 2 панели	2 + 2 + 2 + 2 панели

Примечания: (*) поставляется без винтов. Крепление осуществляется с помощью винтов, поставляемых с монтажными коробками.
(**) горизонтальная и вертикальная установка

Примечание:

защитная крышка поставляется в комплекте с суппортом, доступна для всех модификаций.

Использовать:

– на обьекте, для защиты механизмов в процессе строительных и отделочных работ, перед установкой декоративных рамок и лицевых панелей
– в процессе ремонта, после снятия декоративных рамок и лицевых панелей при покраске стен

Living Now

примеры установки – немецкий стандарт

ПРИМЕР УСТАНОВКИ ВЫКЛЮЧАТЕЛЕЙ С 1-МОДУЛЬНЫМИ ЛИЦЕВЫМИ ПАНЕЛЯМИ

КОРОБКА
502E
2 модуля

Суппорт
арт. K4702

Светодиод для подсветки
или индикации (опционально)

Два
1-модульных
механизма

Декоративная
2-модульная
рамка
арт. KA4802...

Две 1 модульные
лицевые панели
(по 1 для каждой функции)

ПРИМЕР КОМПОНОВКИ ВЫКЛЮЧАТЕЛЯ

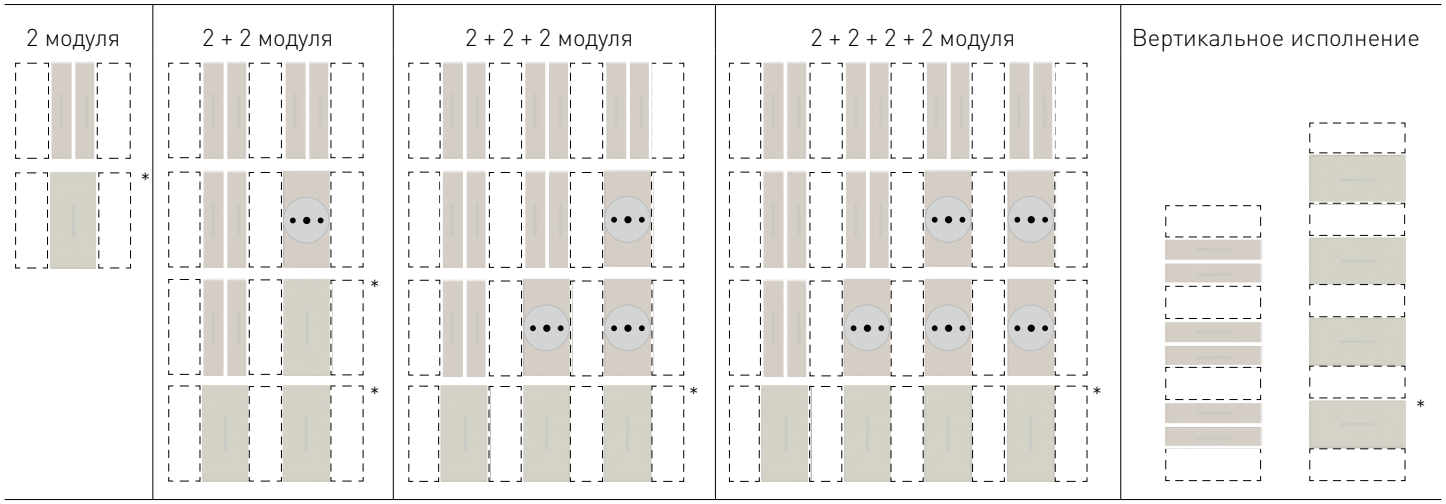

*** Примечание:** для решений, использующих одну 2-модульную панель для 1-модульных механизмов, необходимо будет использовать две заглушки полумодульной конструкции (арт. K4949) по бокам механизма (см. примеры на схемах ниже)

2-модульный
суппорт

1-модульный механизм
с 1 модулем

2 полумодульные
заглушки
арт. K4949

2-модульная
лицевая панель

2-модульный
суппорт

2-модульный
механизм
арт. K4001M2A

2-модульная
лицевая панель

2-модульный
суппорт

2-модульный
механизм

2-модульная
лицевая панель

ТАБЛИЦА ВЫБОРА

	2 модуля	3 модуля	4 модуля	6 модулей
Коробки для монтажа в кирпич и бетон	502E (70×70×50 мм)	503E (108×74×53,5 мм)	504E (133×74×53,5 мм)	506L (183,5×90×53,5 мм)
Коробки для монтажа в гипрокартон	PB502N (Ø 71×50,5 мм)	PB503N (110×71×52 мм)	PB504N (132,5×71×52 мм)	PB506N (183×71×52 мм)
Суппорты	K4702 (*)	K4703 с винтами	K4704 с винтами	K4706 с винтами
Коробки для монтажа в гипрокартон	2 модуля	3 модуля	4 модуля	6 модулей
Декоративные рамки серии Living Now	KA4802...	KA4803...	KA4804...	KA4806...
Количество 1-модульных лицевых панелей, необходимых для комплектации	2 панели	3 панели	4 панели	6 панелей

* **Примечание:** поставляется без винтов. Крепление осуществляется с помощью винтов, поставляемых с монтажными коробками.

УСТАНОВКА С ВЛАГОЗАЩИТНОЙ РАМКОЙ IP44



Примечание:
защитная крышка поставляется в комплекте с суппортом, доступна для всех модификаций.

Использовать:
– на обьекте, для защиты механизмов в процессе строительных и отделочных работ, перед установкой декоративных рамок и лицевых панелей
– в процессе ремонта, после снятия декоративных рамок и лицевых панелей при покраске стен

Living Now

примеры установки – итальянский стандарт

ПРИМЕР УСТАНОВКИ ВЫКЛЮЧАТЕЛЕЙ С 1-МОДУЛЬНЫМИ ЛИЦЕВЫМИ ПАНЕЛЯМИ

ПРИМЕРЫ КОМПЛЕКТАЦИИ

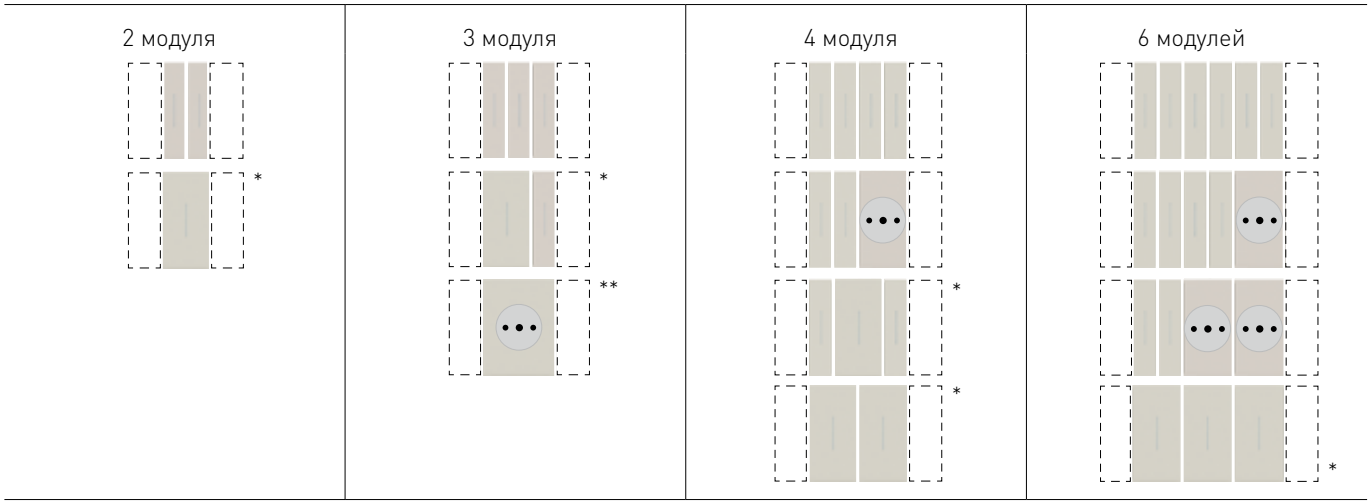

*** Примечание:** для решений, использующих 2-модульную лицевую панель для 1-модульных механизмов, необходимо будет использовать две заглушки полумодульной конструкции (арт. K4949) по бокам механизма (см. примеры ниже).

**** Розетка немецкого стандарта в центре** с 3-модульной лицевой панелью

Living Now

декоративные рамки – немецкий стандарт

БЕЛЫЙ

БЕЛЫЙ – **KW**
(Материал: пластик)

ЗОЛОТО – **ZW**
(Материал: zamak)

ЛУНА – **NW**
(Материал: zamak)

ЛЁД – **DW**
(Материал: пластик)

НЕБО – **DA**
(Материал: пластик)

ПИКСЕЛЬ – **MW**
(Материал: пластик
с пиксель-эффектом)

ПЕСОЧНЫЙ

ПЕСОЧНЫЙ – **KM**
(Материал: пластик)

МЕДЬ – **ZM**
(Материал: zamak)

ДУБ – **LM**
(Материал: дерево)



АУРА – **DM**
(Материал: пластик)

ОПТИК – **MM**
(Материал: пластик
с пиксель-эффектом)

Примечания:

- Представленные на этих страницах комбинации декоративных рамок и лицевых панелей являются ориентировочными. Каждую декоративную рамку можно комбинировать с лицевыми панелями любых цветов (белый, песочный, чёрный), учитывая пожелания клиента.
- Отделка декоративных рамок из zamak и древесины выполнена с использованием мелкосерийного производства. По этой причине наличие индивидуальных отличий между рамками является их уникальной особенностью.

ЧЁРНЫЙ

ЧЁРНЫЙ – **KG**
(Материал: пластик)



КОСМОС – **NG**
(Материал: zamak)



СТАЛЬ – **ZG**
(Материал: zamak)

ОРЕХ – **LG**
(Материал: дерево)

НОЧЬ – **DG**
(Материал: пластик)

ТАБЛИЦА ВЫБОРА

Варианты отделки		2 модуля	2 + 2 модуля	2 + 2 + 2 модуля	2 + 2 + 2 + 2 модуля
	БЕЛЫЙ	**KA4802KW**	**KA4802M2KW**	**KA4802M3KW**	**KA4802M4KW**
	ЗОЛОТО	**KA4802ZW**	**KA4802M2ZW**	**KA4802M3ZW**	**KA4802M4ZW**
	ЛУНА	**KA4802NW**	**KA4802M2NW**	**KA4802M3NW**	**KA4802M4NW**
	ЛЁД	**KA4802DW**	**KA4802M2DW**	**KA4802M3DW**	**KA4802M4DW**
	НЕБО	**KA4802DA**	**KA4802M2DA**	**KA4802M3DA**	**KA4802M4DA**
	ПИКСЕЛЬ	**KA4802MW**	**KA4802M2MW**	**KA4802M3MW**	**KA4802M4MW**
	ПЕСОЧНЫЙ	**KA4802KM**	**KA4802M2KM**	**KA4802M3KM**	**KA4802M4KM**
	МЕДЬ	**KA4802ZM**	**KA4802M2ZM**	**KA4802M3ZM**	**KA4802M4ZM**
	ДУБ	**KA4802LM**	**KA4802M2LM**	**KA4802M3LM**	**KA4802M4LM**
	АУРА	**KA4802DM**	**KA4802M2DM**	**KA4802M3DM**	**KA4802M4DM**
	ОПТИК	**KA4802MM**	**KA4802M2MM**	**KA4802M3MM**	**KA4802M4MM**
	ЧЁРНЫЙ	**KA4802KG**	**KA4802M2KG**	**KA4802M3KG**	**KA4802M4KG**
	КОСМОС	**KA4802NG**	**KA4802M2NG**	**KA4802M3NG**	**KA4802M4NG**
	СТАЛЬ	**KA4802ZG**	**KA4802M2ZG**	**KA4802M3ZG**	**KA4802M4ZG**
	ОРЕХ	**KA4802LG**	**KA4802M2LG**	**KA4802M3LG**	**KA4802M4LG**
	НОЧЬ	**KA4802DG**	**KA4802M2DG**	**KA4802M3DG**	**KA4802M4DG**
Суппорты		K4702	K4702 (× 2)	K4702 (× 3)	K4702 (× 4)

Living Now

декоративные рамки – итальянский стандарт

БЕЛЫЙ

БЕЛЫЙ – **KW**
(Материал: пластик)



ЗОЛОТО – **ZW**
(Материал: zamak)

ЛУНА – **NW**
(Материал: zamak)

ЛЁД – **DW**
(Материал: пластик)

НЕБО – **DA**
(Материал: пластик)

ПИКСЕЛЬ – **MW**
(Материал: пластик
с пиксель-эффектом)

ПЕСОЧНЫЙ

ПЕСОЧНЫЙ – **KM**
(Материал: пластик)



МЕДЬ – **ZM**
(Материал: zamak)

ДУБ – **LM**
(Материал: дерево)



АУРА – **DM**
(Материал: пластик)

ОПТИК – **MM**
(Материал: пластик
с пиксель-эффектом)

Примечания:

- Представленные на этих страницах комбинации декоративных рамок и лицевых панелей являются ориентировочными. Каждую декоративную рамку можно комбинировать с лицевыми панелями любых цветов (белый, песочный, чёрный), учитывая пожелания клиента.
- Отделка декоративных рамок из zamak и древесины выполнена с использованием мелкосерийного производства. По этой причине наличие индивидуальных отличий между рамками является их уникальной особенностью.

ЧЁРНЫЙ



ЧЁРНЫЙ – **KG**
(Материал: пластик)

КОСМОС – **NG**
(Материал: zamak)



СТАЛЬ – **ZG**
(Материал: zamak)



ОРЕХ – **LG**
(Материал: дерево)



НОЧЬ – **DG**
(Материал: пластик)

ТАБЛИЦА ВЫБОРА

Варианты отделки		2 модуля	3 модуля	4 модуля	6 модулей
	БЕЛЫЙ	**KA4802KW**	**KA4803KW**	**KA4804KW**	**KA4806KW**
	ЗОЛОТО	**KA4802ZW**	**KA4803ZW**	**KA4804ZW**	**KA4806ZW**
	ЛУНА	**KA4802NW**	**KA4803NW**	**KA4804NW**	**KA4806NW**
	ЛЁД	**KA4802DW**	**KA4803DW**	**KA4804DW**	**KA4806DW**
	НЕБО	**KA4802DA**	**KA4803DA**	**KA4804DA**	**KA4806DA**
	ПИКСЕЛЬ	**KA4802MW**	**KA4803MW**	**KA4804MW**	**KA4806MW**
	ПЕСОЧНЫЙ	**KA4802KM**	**KA4803KM**	**KA4804KM**	**KA4806KM**
	МЕДЬ	**KA4802ZM**	**KA4803ZM**	**KA4804ZM**	**KA4806ZM**
	ДУБ	**KA4802LM**	**KA4803LM**	**KA4804LM**	**KA4806LM**
	АУРА	**KA4802DM**	**KA4803DM**	**KA4804DM**	**KA4806DM**
	ОПТИК	**KA4802MM**	**KA4803MM**	**KA4804MM**	**KA4806MM**
	ЧЁРНЫЙ	**KA4802KG**	**KA4803KG**	**KA4804KG**	**KA4806KG**
	КОСМОС	**KA4802NG**	**KA4803NG**	**KA4804NG**	**KA4806NG**
	СТАЛЬ	**KA4802ZG**	**KA4803ZG**	**KA4804ZG**	**KA4806ZG**
	ОРЕХ	**KA4802LG**	**KA4803LG**	**KA4804LG**	**KA4806LG**
	НОЧЬ	**KA4802DG**	**KA4803DG**	**KA4804DG**	**KA4806DG**
Суппорты		K4702	K4703	K4704	K4706

Living Now

ТЕХНИЧЕСКАЯ ИНФОРМАЦИЯ, ГАБАРИТНЫЕ РАЗМЕРЫ

УСТАНОВКА ВЫКЛЮЧАТЕЛЯ

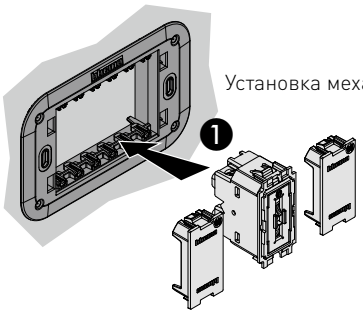

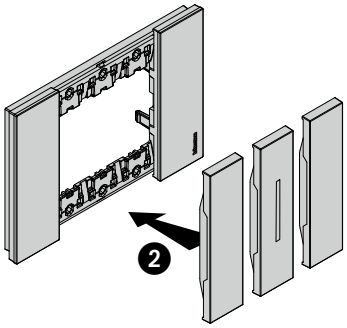

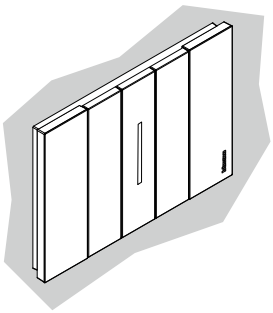

1 – Вставьте механизмы в суппорт
2 – Прикрепите лицевые панели к декоративной рамке
3 – Установите декоративные элементы на механизмы

ДЕМОНТАЖ ПОДВИЖНЫХ ЛИЦЕВЫХ ПАНЕЛЕЙ

Подвижные лицевые панели – это лицевые панели управляющих устройств (традиционных выключателей, умных выключателей Living Now with Netatmo)

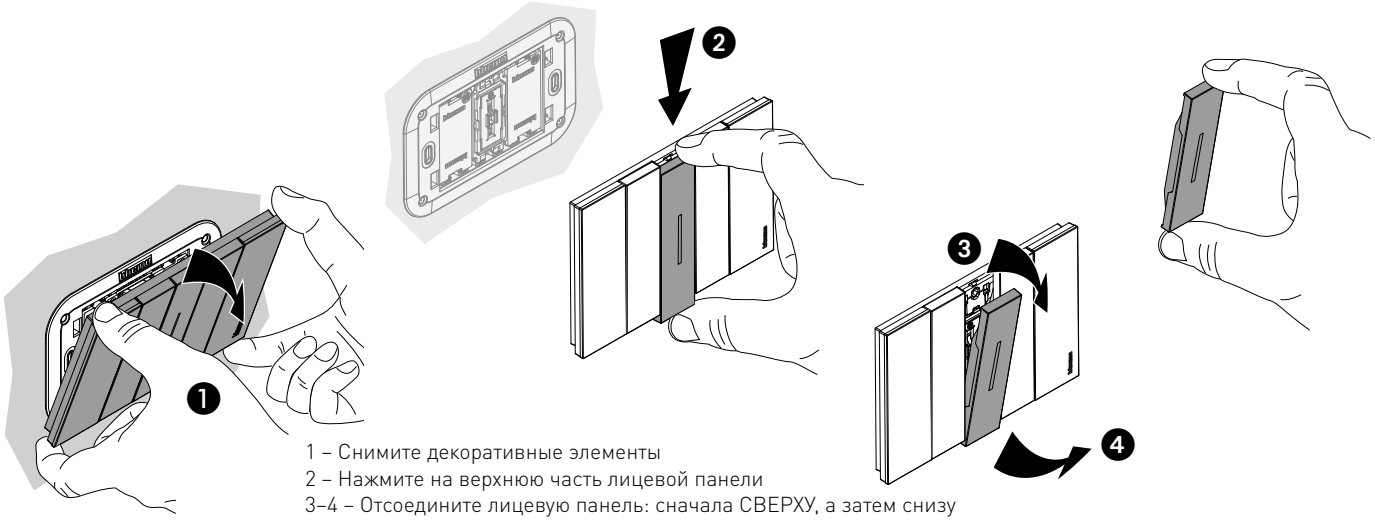

1 – Снимите декоративные элементы
2 – Нажмите на верхнюю часть лицевой панели
3–4 – Отсоедините лицевую панель: сначала СВЕРХУ, а затем снизу

ДЕМОНТАЖ СТАТИЧНЫХ ЛИЦЕВЫХ ПАНЕЛЕЙ

Статичными являются лицевые панели других функциональных элементов, например, розеток электропитания и передачи данных, зарядных USB-устройств и т. д.)

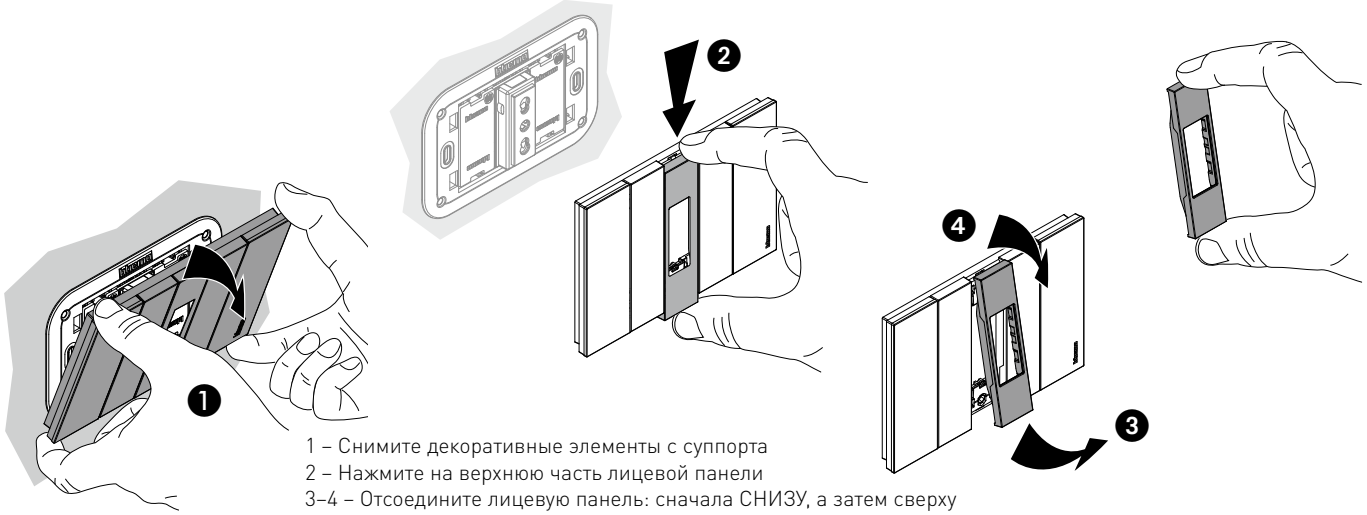

1 – Снимите декоративные элементы с суппорта
2 – Нажмите на верхнюю часть лицевой панели
3–4 – Отсоедините лицевую панель: сначала СНИЗУ, а затем сверху

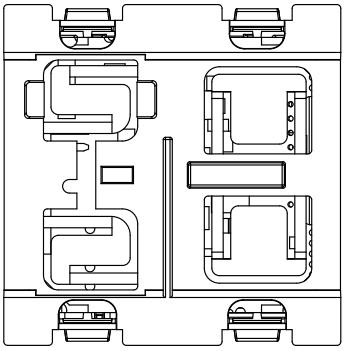

K4410
K4411

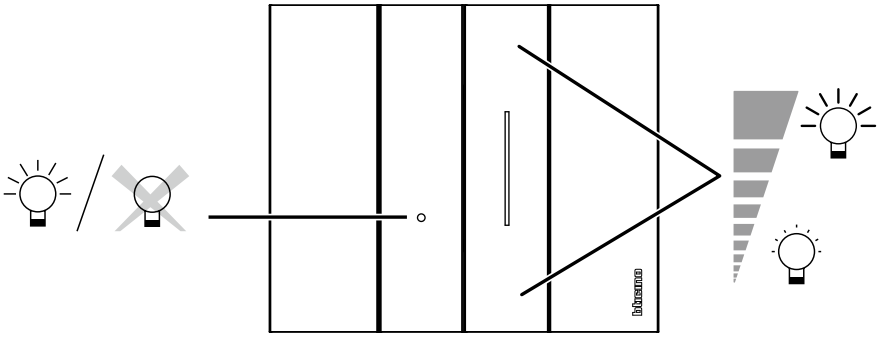

Включите и выключите свет и простым нажатием создайте требуемый уровень освещённости.
Возможность установки разных уровней яркости.
Светодиодный индикатор ВКЛ./ВЫКЛ.

ПОТЕНЦИОМЕТР 0–10 В АРТ. K4410 – ТАБЛИЦА НАГРУЗОК

		0–10 В		
+35°C 0°C 2×2,5 мм²		+	+	+
240 В~, 50/60 Гц	Макс.	600 ВА	600 ВА	600 ВА
	Мин.	20 ВА	20 ВА	20 ВА

СВЕТОРЕГУЛЯТОР АРТ. K4411 – ТАБЛИЦА НАГРУЗОК

		R		L		C/L			
+35°C 0°C 2×2,5 мм²				+		+		Диммируемые CFL	Диммируемые LED
240 В ~ 50/60 Гц	Макс.	400 Вт	400 Вт	400 ВА	200 ВА	400 ВА	200 ВА	75 Вт или макс. 10 ламп	75 Вт или макс. 10 ламп
	Мин.	3 Вт	3 Вт	3 ВА	3 ВА	3 ВА	3 ВА	3 Вт	3 Вт

ИК-ДАТЧИК АРТ. K4430 – ТАБЛИЦА НАГРУЗОК

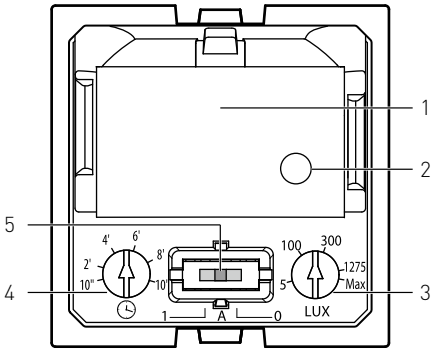

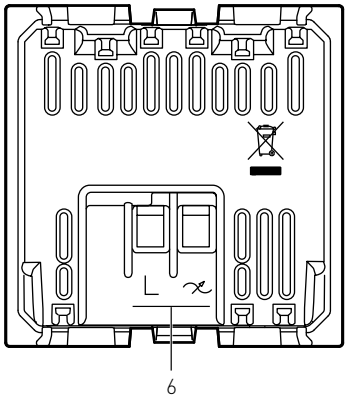

1. ПИК-датчик
2. Датчик освещения
3. Регулировка порога освещённости от 5 до 1275 люкс
   Макс.: тестовый режим (Test mode)
4. Регулировка задержки отключения от 10 сек.* до 10 мин
5. Селекторный переключатель с режимами ВКЛ.–АВТО–ВЫКЛ.
   1: принудительное включение
   A: автоматический режим
   0: принудительное выключение
6. Соединительные зажимы

Таблица нагрузок

+45°C +5°C 2×2,5 мм²			LED				LED +		+	
Нагрузки	Лампа накаливания или галогенная лампа		LED-лампа		Компактная люминес-центная лампа		Низковольтные лампы + электронный трансформатор		Низковольтные лампы + ферромагнитный трансформатор	
240 В~, 50/60 Гц	Макс. 250 Вт Мин. 3 Вт	1 А 0,02 А	Макс. 100 Вт Мин. 3 Вт	0,4 А 0,02 А	Макс. 100 Вт Мин. 3 Вт	0,4 А 0,02 А	Макс. 250 Вт Мин. 3 Вт	1 А 0,02 А	Макс. 250 Вт Мин. 3 Вт	1 А 0,02 А

ИК-ДАТЧИК АРТ. K4432 – ТАБЛИЦА НАГРУЗОК

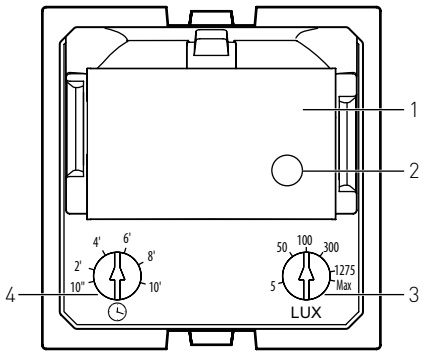

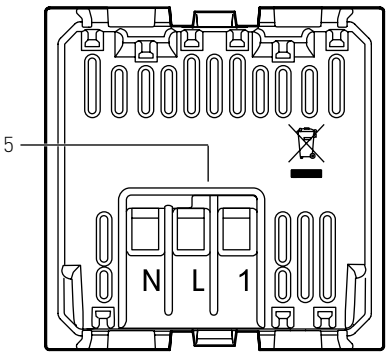

1. ПИК-датчик
2. Датчик освещения
3. Регулировка порога освещённости от 5 до 1275 люкс*
   Макс.: тестовый режим (Test mode)
4. Регулировка задержки отключения от 10 сек.* до 10 мин
5. Соединительные зажимы

* Заводские настройки

Таблица нагрузок

+45°C +5°C 2×2,5 мм²			LED				+		(**) +	
Нагрузки	Лампа накаливания или галогенная лампа		LED-лампа		Компактная люминес-центная лампа		Низковольтные лампы + электронный трансформатор		Низковольтные лампы + ферромагнитный трансформатор	
240 В~, 50/60 Гц	400 Вт	1,8 А	200 ВА	0,8 А	200 ВА	0,8 А	200 ВА	0,8 А	200 ВА	0,8 А

ИК-ДАТЧИК АРТ. K4431 – ТАБЛИЦА НАГРУЗОК

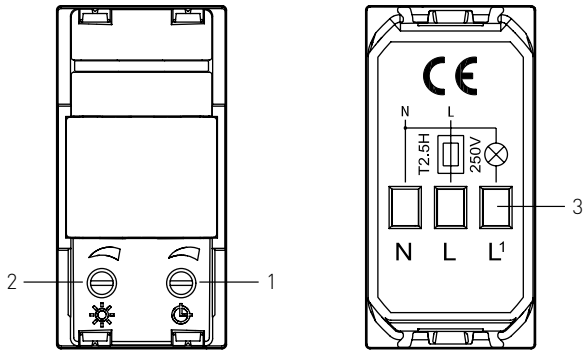

1. Регулировка задержки выключения (*)
2. Регулировка порога освещённости (**)
3. Соединительные зажимы

Таблица нагрузок

+45°C +5°C 2×2,5 мм²											
Нагрузки	Лампа накаливания или галогенная лампа		Низковольтные лампы + электронный трансформатор		Люминесцентная лампа		Компактная люминес-центная лампа или LED-лампа		Двигатель (cosφ=0,5)		
240 В~, 50/60 Гц	460 Вт	2 A	460 Вт	2 A	460 Вт	2 A	50 Вт	0,5 A	30 Вт	2 A	cosφ=0,5

ЭЛЕКТРОННЫЙ КОМНАТНЫЙ ВОЗДУШНЫЙ ТЕРМОСТАТ АРТ. KW4441–KG4441–KM4441

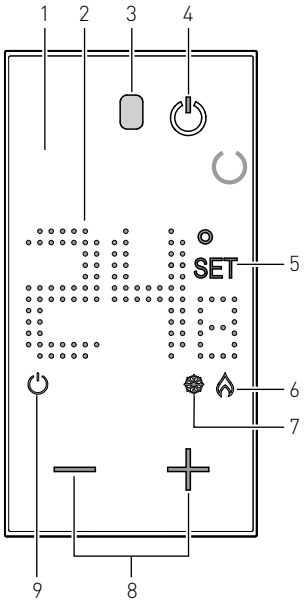

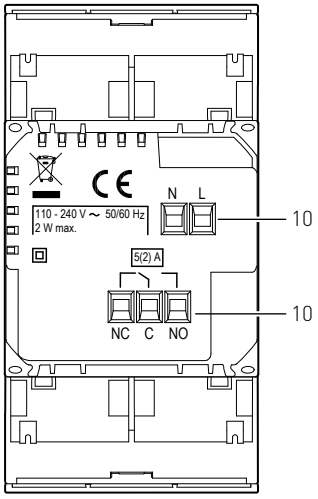

1. Дисплей с подсветкой
2. Панель отображения температуры
3. Датчик освещения
4. Клавиша включения/выключения устанавливает в системе режимы антиобледенения (+7 °C) или теплозащиты (+35 °C)
5. Индикатор настройки температуры: отображается при установке температуры
6. Индикатор включения отопления
7. Индикатор включения охлаждения
8. Клавиши для настройки температуры
9. Индикатор выключения термостата
10. Соединительные зажимы

Термостат использует встроенный датчик температуры воздуха. Без возможности подключения внешнего датчика. Не подходит для непосредственного управления электрическими тёплыми полами.

Схемы подключения

– Система отопления или отопления/охлаждения, управляемая сухим контактом (например, активация котла)

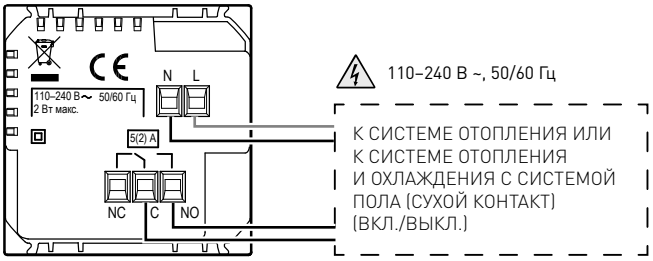

– Отопление и охлаждение разных систем

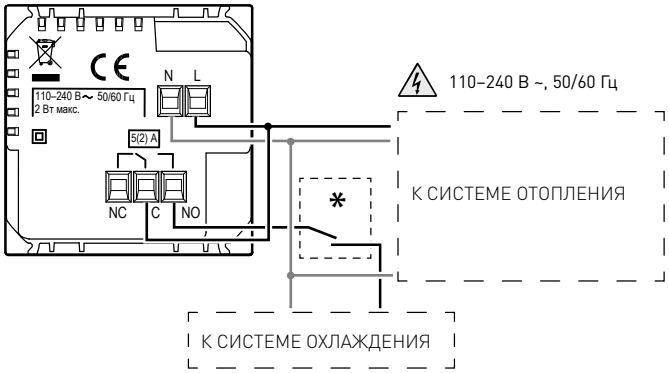

– Система только для отопления с нагрузкой, которая должна регулироваться напряжением сети (например, электромагнитный клапан 230 В~)

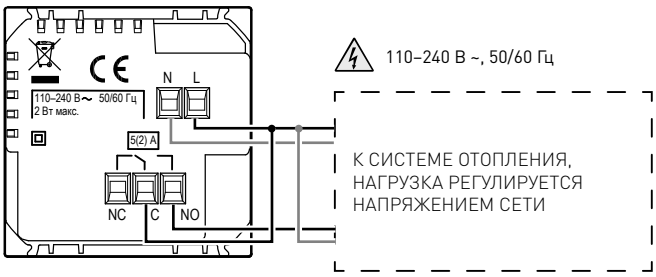

Технические характеристики

Источник питания	110–240 В ~, 50/60 Гц
Потребление	2 Вт макс.
Максимальное сечение кабеля	1 × 1,5 мм^2
Рабочая температура	5–40 °C
Диапазон уставки температуры	5–40 °C; увеличение на 0,5 °C
Режим работы	1BU
Индекс загрязнения	2
Номинальное импульсное напряжение	4 кВ
Ток канала управления	5(2) A

Общие технические характеристики

Технология:	стандарт Zigbee 3.0
Радиус действия:	дальность действия 200 м на открытом пространстве
Диапазон частот:	от 2,4 до 2,4835 ГГц

УМНЫЙ ПРОВОДНОЙ ПЕРЕКЛЮЧАТЕЛЬ АРТ. K4003C

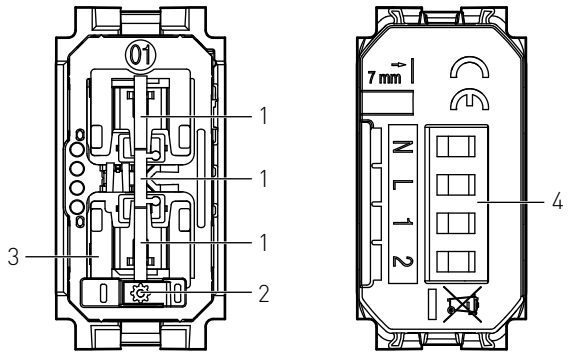

1 – Кнопка управления
2 – Кнопка сброса настроек
3 – Светодиодный индикатор
– горит красный: устройство не в сети Zigbee
– горит зелёный: устройство в сети Zigbee
4 – Соединительные зажимы

Схема подключения – прямая

Принципиальная схема – управление освещением с трёх мест

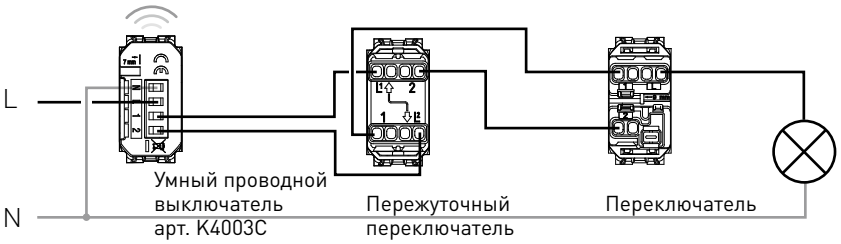

Таблица нагрузок

+45°C +5°C 2×2,5 мм²		LED			
Нагрузки	Лампа накаливания или галогенная лампа	LED-лампа	Люминесцентная компактная лампа	Электронный трансформатор	Ферромагнитный трансформатор
240 В ~, 50/60 Гц	250 Вт	50 Вт	125 ВА	125 ВА	125 ВА
Технология	Стандарт Zigbee 3.0				
Производительность	Дальность действия 200 м на открытом пространстве				
Уровень мощности	REC 70-03: <20 дБм				
Диапазон частот	От 2,4 до 2,4835 ГГц				

УМНЫЙ СВЕТОРЕГУЛЯТОР АРТ. K/L/N/NT4411C

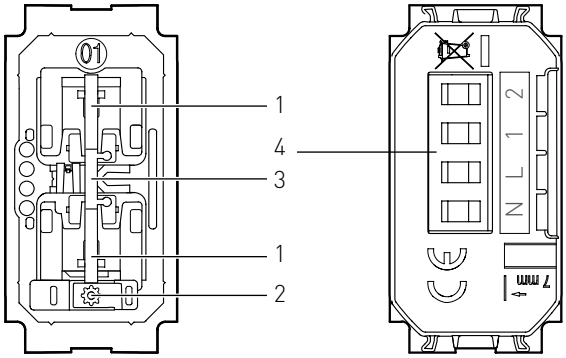

1 – Кнопка управления
2 – Кнопка перезапуска
3 – Светодиодный индикатор
4 – Соединительные зажимы

Схема подключения

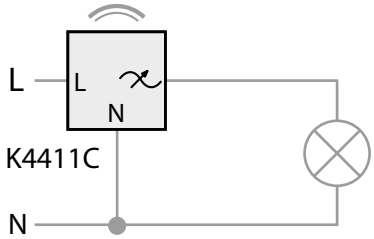

Управление освещением с нескольких мест с использованием умного светорегулятора арт. K4027 и кнопочных выключателей

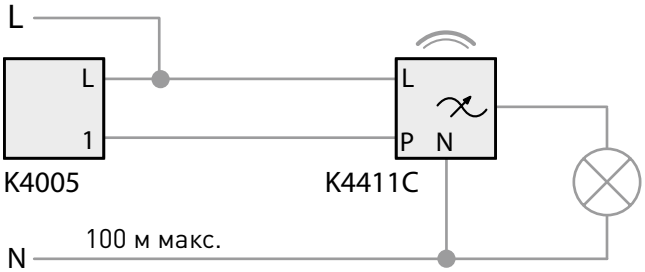

Технические характеристики

+ 45 °C + 5 °C 110–240 В ~, 50/60 Гц	1 × 1,5 мм²	LED
Нагрузки	Лампа накаливания или галогенная лампа	Диммируемые LED-лампы
240 ВАС	150 Вт	150 Вт
100 ВАС	75 Вт	75 Вт
Технология	Zigbee	
Уровень мощности	< 100 мВт	
Диапазон частот	от 2,4 до 2,4835 ГГц	

УМНЫЙ ВЫКЛЮЧАТЕЛЬ РОЛЬСТАВНЕЙ АРТ. K4027C

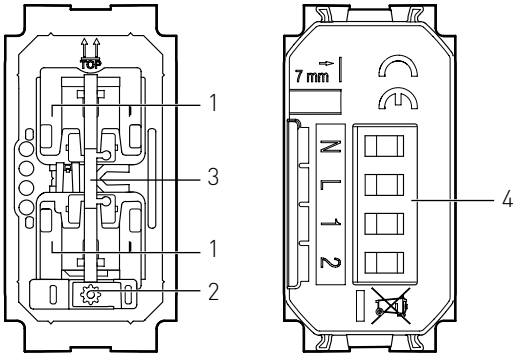

1 – Кнопка управления
2 – Кнопка перезапуска
3 – Светодиодный индикатор
4 – Соединительные зажимы

Схема подключения – контакты разомкнуты

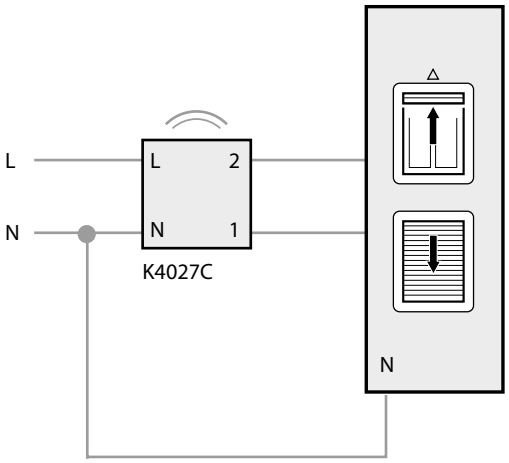

Предупреждение: совместим со всеми стандартными приводами рольставен и жалюзи (с механическим или электронным концевым выключателем и макс. мощностью 500 ВА). Не совместим с радиоуправляемыми или импульсными приводами.

Технические характеристики

+ 45 °C + 5 °C 110–240 В ~, 50/60 Гц	1 × 1,5 мм²
Нагрузки	Двигатель для управления рольставнями
240 ВАС макс.	1 × 500 ВА
100 ВАС макс.	1 × 270 ВА
Технология	Zigbee
Уровень мощности	< 100 мВт
Диапазон частот	от 2,4 до 2,4835 ГГц

УМНЫЙ МИКРОМОДУЛЬ АРТ. 0 648 88

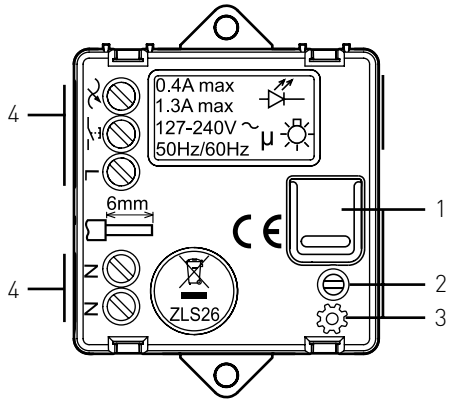

1 – Кнопка управления
2 – Кнопка сброса настроек
3 – Светодиодный индикатор
– горит красный: устройство не в сети Zigbee
– горит зелёный: устройство в сети Zigbee
4 – Соединительные зажимы

Схема подключения

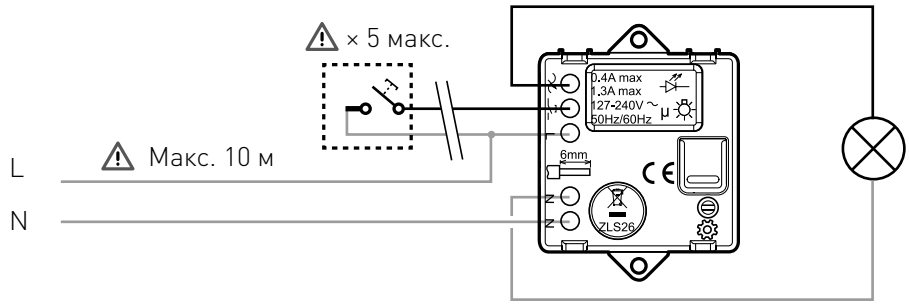

Опция: управление освещением с нескольких мест с использованием умного микромодуля арт. 0 648 88 и кнопочных выключателей.

Таблица управляемых нагрузок

		R	L			
+45°C +5°C	2×2,5 мм²		LED			(**)
Нагрузки		Лампа накаливания или галогенная лампа	LED-лампа	Компактная люминесцентная лампа	Электронный транс-форматор	Ферромагнитный трансформатор
240 В~, 50/60 Гц	Макс.	300 Вт	(*) 100 Вт	250 ВА	250 ВА	250 ВА

* или макс. 10 ламп

** предупреждение: ферромагнитные трансформаторы должны быть нагружены более чем на 60 % от их номинальной мощности.

УМНЫЙ МОДУЛЬ УПРАВЛЕНИЯ РОЗЕТКАМИ АРТ. K4531C

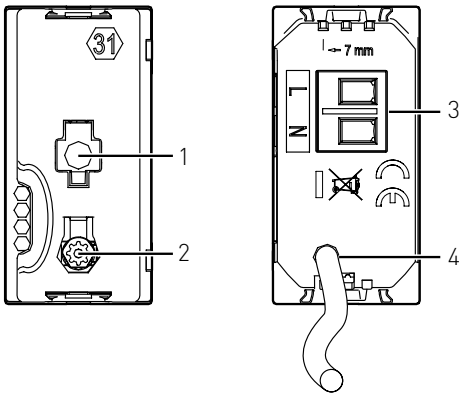

1 – Светодиодный индикатор
– горит красный: устройство не в сети Zigbee
– горит зелёный: устройство в сети Zigbee
2 – Кнопка сброса настроек
3 – Соединительные зажимы
4 – Фазовый кабель с контролем нагрузки

Схема подключения

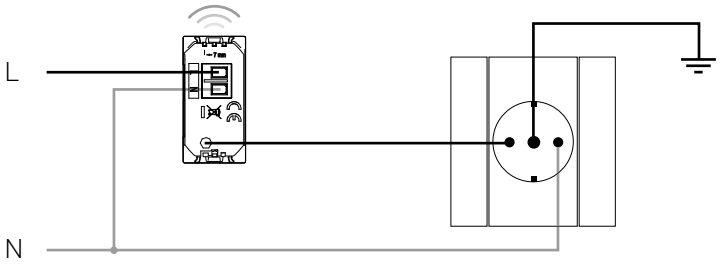

Таблица нагрузок

+45°C +5°C 2×2,5 мм²								
Нагрузки	Лампа накаливания	Галогенная лампа	Электронный трансформатор	Ферромагнитный трансформатор	Люминесцентная лампа	Компактная люминесцентная лампа	LED-лампа	Вентиляционный двигатель
230 ВА 3800 Вт cosφ 0,8	16 А							

УМНЫЙ МОДУЛЬ ИЗМЕРЕНИЯ ПОТРЕБЛЕНИЯ ЭЛЕКТРОЭНЕРГИИ НА DIN-РЕЙКУ, АРТ. 4 120 15

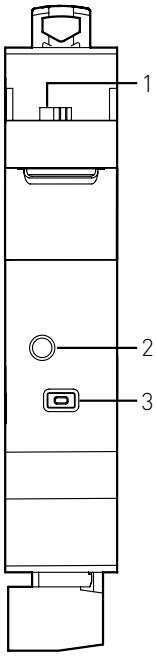

1 – Клеммы подключения тороидального датчика
2 – Светодиодный индикатор
3 – Кнопка сетевого подключения

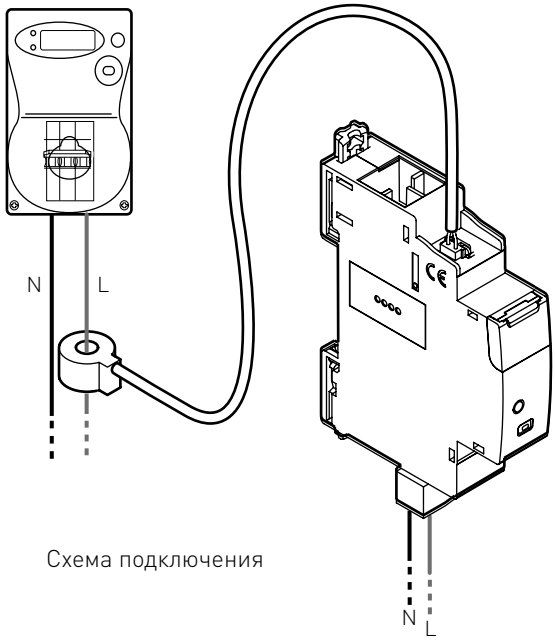

Схема подключения

Living Now
габаритные размеры

Living Now декоративные рамки (итальянский стандарт)

2-модульная рамка

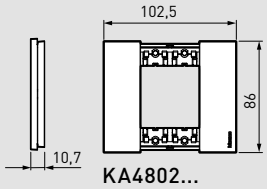

KA4802...

3-модульная рамка

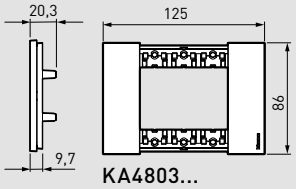

KA4803...

4-модульная рамка

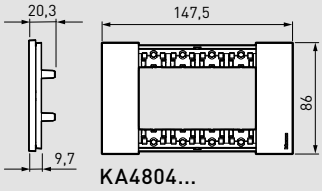

KA4804...

6-модульная рамка

KA4806...

Living Now суппорты (итальянский стандарт)

2-модульный суппорт

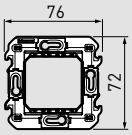

K4702

3-модульный суппорт

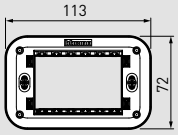

K4703

4-модульный суппорт

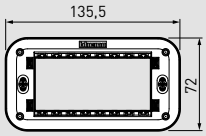

K4704

6-модульный суппорт

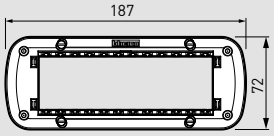

K4706

Living Now декоративные рамки (немецкий стандарт)

2-модульная рамка

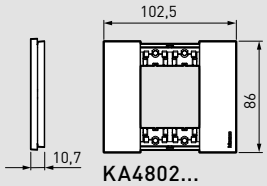

KA4802...

2 + 2-модульная рамка

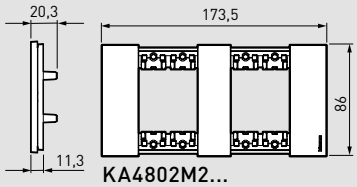

KA4802M2...

2 + 2 + 2-модульная рамка

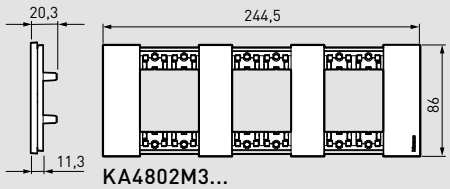

KA4802M3...

2 + 2 + 2 + 2-модульная рамка

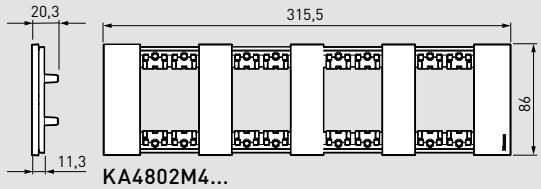

KA4802M4...

Living Now суппорты (немецкий стандарт)

2-модульный суппорт

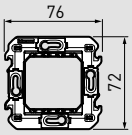

K4702

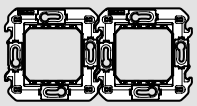

K4702 (x 2)

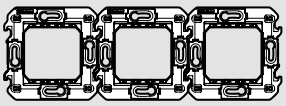

K4702 (x 3)

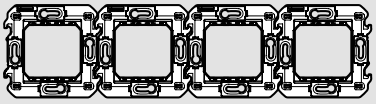

K4702 (x 4)

bticino

Бренд Группы legrand

РОССИЯ

Владивосток
690012, Владивосток,
ул. Калинина, д. 42, офис 323
Тел.: +7 (423) 261 49 70, (914) 705 41 64
E-mail: bureau.vladivostok@legrand.ru

Волгоград
400131, Волгоград,
ул. Коммунистическая, д. 19д, офис 43.02
Тел.: +7 (8442) 33 11 76
E-mail: bureau.volgograd@legrand.ru

Воронеж
394006, Воронеж,
Московский проспект, д. 19б, офис 1214,
БЦ «Столица»
Тел.: +7 (473) 206 73 61/62/63
E-mail: bureau.voronej@legrand.ru

Екатеринбург
620100, Екатеринбург,
Сибирский тракт, д. 12, здание 7, офис 103
Тел./факс: +7 (343) 253 00 50
E-mail: bureau.ekat@legrand.ru

Казань
420066, Казань,
пр. Хусаина Ямашева, д. 33б, офис 316
Тел./факс: +7 (843) 210 07 25
E-mail: bureau.kazan@legrand.ru

Кемерово
650000, Кемерово,
ул. Карболитовская, д. 16а, 4 этаж, офис 403
Тел.: +7 (913) 128 22 72, (3842) 49 05 11
E-mail: bureau.kemerovo@legrand.ru

Краснодар
350062, Краснодар,
ул. Атарбекова, д. 1/1, офис 10
Тел.: +7 (861) 220 09 69
E-mail: bureau.krasnodar@legrand.ru

Красноярск
660135, Красноярск,
ул. Взлетная, д. 57, офис 9.3
Тел.: +7 (391) 270 23 32
E-mail: bureau.krasnoyarsk@legrand.ru

Нижний Новгород
603000, Нижний Новгород,
ул. М. Горького, д. 117,
БЦ «Столица Нижний», офис 1111
Тел./факс: +7 (831) 278 57 06/08
E-mail: bureau.nnov@legrand.ru

Новосибирск
630039, Новосибирск,
ул. Никитина, д. 120
Тел./факс: +7 (383) 230 19 15
E-mail: bureau.novosib@legrand.ru

Омск
644070, Омск,
ул. Куйбышева, д. 43, офис 511
Тел./факс: +7 (3812) 24 77 53
E-mail: bureau.omsk@legrand.ru

Пермь
614000, Пермь,
ул. Максима Горького, д. 34, офис 416
Тел./факс: +7 (342) 249 30 63
E-mail: bureau.perm@legrand.ru

Ростов-на-Дону
344011, Ростов-на-Дону,
пр. Будённовский, д. 60
Тел./факс: +7 (863) 204 12 26
E-mail: bureau.rostov@legrand.ru

Самара
443090, Самара, Октябрьский район, ул.
Советской Армии, д. 180, стр. 3, комната 702
Тел./факс: +7 (846) 276 76 63, 372 52 03
E-mail: bureau.samara@legrand.ru

Санкт-Петербург
197342, Санкт-Петербург,
Выборгская наб., д. 61, офис 100
Тел./факс: +7 (812) 309 50 01
E-mail: bureau.stpet@legrand.ru

Саратов
410028, Саратов,
ул. Провиантская, д. 10а
Тел./факс: +7 (8452) 22 71 94
E-mail: bureau.saratov@legrand.ru

Сочи
354000, Сочи,
пер. Виноградный, д. 2а, офис 5
Тел.: +7 (918) 105 06 36
E-mail: bureau.sochi@legrand.ru

Уфа
450097, Уфа,
ул. 8 Марта, д. 34, офис 44
Тел./факс: +7 (347) 246 04 09
E-mail: bureau.ufa@legrand.ru

Хабаровск
680030, Хабаровск,
ул. Воронежская, д. 47, оф. 1006
Тел.: +7 (4212) 41-13-40
E-mail: bureau.khab@legrand.ru

Челябинск
454091, Челябинск,
ул. Елькина, д. 45а, офис 1301
Тел./факс: +7 (351) 247 50 94
E-mail: bureau.chelyabinsk@legrand.ru

АЗЕРБАЙДЖАН

Баку
AZ1065, Баку,
ул. Джафара Джаббарлы, д. 609,
БЦ «Глобус Центр», 11 этаж, офис «Legrand»
Тел.: +994 (12) 597 56 01/02

БЕЛАРУСЬ

Минск
220012, Минск,
ул. Сурганова, д. 28а, офис 313
Тел.: +375 (17) 205 04 78
Факс: +375 (17) 205 04 79
E-mail:
bureau.minsk@legrandelectric.com

КАЗАХСТАН

Алматы
050060, Алматы,
Бостандыкский р-н,
ул. Ходжанова, д. 58/2
Тел.: +7 (727) 341 01 11
E-mail:
bureau.almaty@legrandelectric.com

Нур-Султан
010000, Нур-Султан,
Тауелсыздык пр., д. 41,
БЦ «Silk Way Center», офис 802
Тел.: +7 (7172) 57 15 51/52/53
E-mail:
bureau.astana@legrandelectric.com

Атырау
060011, Атырау,
ул. Гагарина, д. 107, офис 105
Тел./факс: +7 (7122) 30 32 30
E-mail:
bureau.atyrau@legrandelectric.com

УЗБЕКИСТАН

Ташкент
100070, Ташкент,
ул. Шота Руставели, стр. 41, офис 509
Тел.: +998 (71) 148 09 48, 148 09 49, 238 99 48
Факс: +998 (71) 148 09 47, 238 99 47
E-mail:
bureau.tashkent@legrandelectric.com

УКРАИНА

Киев
04080, Киев,
ул. Туровская, д. 31
Тел.: +380 (44) 351 12 00
Факс: +380 (44) 351 12 15
E-mail: office.kiev@legrand.ua

DC485

LEGRAND.RU

СЛУЖБА ИНФОРМАЦИОННОЙ ПОДДЕРЖКИ
8-800-700-75-54 | 24|7|365

@LegrandRussia
LegrandtvRussia

ООО «Легран», 107023, Москва, ул. Малая Семеновская, д. 9, стр. 12,
тел.: +7 (495) 660 75 50/60, факс: +7 (495) 660 75 61, e-mail: bureau.moscou@legrand.ru,
www.legrand.ru

legrand